



gea

Tovarna olja Gea d.d.

**NEREVIDIRANO POLLETNO POROČILO
TOVARNE OLJA GEA d.d.**

za obdobje januar – junij 2017

Slovenska Bistrica, avgust 2017

KAZALO:

SPLOŠNI PODATKI	2
1. KLJUČNI PODATKI O POSLOVANJU GEA D.D. OD 1.1.2017 DO 30.6.2017	2
2. POROČILO UPRAVE	3
3. PREDSTAVITEV DRUŽBE	4
3.1. Poslanstvo	4
3.2. Poslovna vizija	4
3.3. Uvodna predstavitev družbe	4
3.4. Organiziranost skupine GEA	5
3.5. Organiziranost obvladujoče družbe GEA d.d.	5
3.6. Upravljanje družbe	6
4. IZJAVA O ODGOVORNOSTI UPRAVE	8
5. ZAPOSLENI	9
6. DELNICE IN LASTNIŠTVO	11
6.1. Promet in lastništvo	11
6.2. Obveščanje delničarjev in poročanje	13
VMESNO POSLOVNO POROČILO	14
1. ANALIZA USPEŠNOSTI POSLOVANJA V OBDOBJU JANUAR – JUNIJ 2017	14
1.1. Analiza uresničevanja letnega načrta za prvo polletje 2017	14
1.2. Spremljanje in obvladovanje tveganj	15
2. PRODAJA	18
2.1. Poslovna področja poslovanja:	18
2.2. Marketing	20
3. NABAVA	23
4. RAZISKAVE IN RAZVOJ	24
5. DOGODKI PO DNEVU RAČUNOVODSKIH IZKAZOV	25
POVZETEK RAČUNOVODSKEGA POROČILA	26
1. RAČUNOVODSKI IZKAZI GEA D.D.	26
1.1. Bilanca stanja na dan 30.6.2017	26
1.2. Izkaz celotnega vseobsegajočega donosa od 1. 1. 2017 do 30. 6. 2017	28
1.3. Izkaz denarnih tokov od 1. 1. 2017 do 30. 6. 2017	29
1.4. Izkaz gibanja kapitala od 1. 1. 2017 do 30. 6. 2017	30
1.5. Kazalniki	31
2. POJASNILA K RAČUNOVODSKIM IZKAZOM	32

SPLOŠNI PODATKI

1. KLJUČNI PODATKI O POSLOVANJU GEA d.d. OD 1.1.2017 DO 30.6.2017

Tovarna olja GEA d.d. je v obdobju od 1. 1. 2017 do 30. 6. 2017 poslovala pozitivno. Obdobje je bilo v znamenju prilagajanja razmeram na trgu z izvajanjem vseh potrebnih aktivnosti za doseganje načrtovanih ciljev in obvladovanje celovite kakovosti poslovanja.

Računovodski izkazi družbe GEA d.d. za prvo polletje niso revidirani, medtem ko so izkazi za celotno leto 2016 revidirani. Poročilo o poslovanju za prvo polletje 2017 je obravnaval nadzorni svet na redni seji 31. 7. 2017.

	I.-VI. 2017	2016	I.-VI. 2016
Čisti prihodki iz prodaje v EUR	12.324.062	24.515.308	11.760.943
Stroški blaga, materiala in storitev v EUR	10.905.572	21.381.005	10.585.556
Poslovni izid iz poslovanja pred amortizacijo in odpisi (EBITDA) - v EUR	295.207	819.707	337.141
Poslovni izid iz poslovanja (EBIT) v EUR	(49.945)	52.010	(30.414)
Čisti poslovni izid (E) v EUR	21.783	181.979	34.748
Profitna marža v %	0,2 %	0,7 %	0,3 %
Sredstva v EUR	15.033.037	14.850.332	15.730.912
Kapital v EUR	11.341.110	11.621.339	11.496.103
Knjigovodska vrednost delnice v EUR	9,38	9,60	9,48
Vlaganja v investicije v EUR	273.406	432.979	301.663
Skupna proizvodnja v ton	10.487	20.021	9.748
Število zaposlenih 30.6. /31.12.	96	95	99
Dodana vrednost v EUR	1.532.928	3.279.436	1.560.858
Dodana vrednost na zaposlenega v EUR	16.901	34.777	16.293
Donosnost kapitala (ROE = čisti dobiček/povprečni kapital)	0,2 %	1,6 %	0,3 %
Donosnost sredstev (ROA = čisti dobiček/povprečna sredstva)	0,1 %	1,2 %	0,2 %

Od 1. 1. 2017 do 30. 6. 2017

je potrebno omeniti naslednje dogodke, ki so in bi lahko imeli vpliv na poslovanje v letu 2017:

- ◆ pomanjkanje likvidnosti v poslovnem okolju, predvsem pri manjših kupcih,
- ◆ nelojalna konkurenca,
- ◆ volativnost cen surovih olj glede na vremenske razmere po svetu,
- ◆ lastniške spremembe pri strateških kupcih.

Načrti za leto 2017:

- ◆ zadržati tržni delež v R Sloveniji in ohraniti vodilni položaj,
- ◆ utrditi tržni delež na tujih trgih,
- ◆ posodobitev tehnoloških procesov ter maloprodajne enote,
- ◆ ohraniti likvidnost in solventnost družbe,
- ◆ na trg vpeljati dva nova proizvoda.

2. POROČILO UPRAVE

Poslovanje družbe v prvi polovici leta 2017 je bilo v smislu realizacije obsega proizvodnje in skupne količinske prodaje nekoliko boljše kot v istem obdobju preteklega leta in celo nekaj nad načrtovanimi cilji. Bolje smo poslovali na vseh naših nosilnih programih (olja, maščobna kislina, tropine), medtem, ko smo na drugih - dopolnilnih programih zabeležili padec prodaje.

Navedeno obdobje je bilo zaznamovano s poslovno - finančnimi težavami največje trgovske verige v državi ter pomanjkanju likvidnosti na področju Horeca programa, kakor tudi z agresivnimi tržnimi pristopi konkurenčnih podjetij. Cene osnovnih surovin - surovih olj so bile v prvem in drugem kvartalu relativno stabilne. Rezultati poslovanja so bili malenkostno slabši kot v enakem obdobju leta 2016 in malo pod načrtovanimi vrednostmi. Še zmeraj zasledujemo politiko racionalnega upravljanja terjatev in s tem denarnega toka, saj kupcem z likvidnostnimi težavami omejujemo dobave in iščemo razne rešitve v smislu doseganja popolnega poplačila naših terjatev.

Količinska prodaja na tujih trgih je bila pod načrtovanimi in nekaj nad lanskimi ravnmi, na domačem trgu pa je količinska prodaja preseгла načrtovane in lanske vrednosti. Na domačem trgu beležimo ponovno rast prodaje lastnih blagovnih znamk in upad prodaje trgovskih blagovnih znamk. Povečal se je obseg prodaje olja v rinfuzi.

Še zmeraj ostajamo vodilni slovenski proizvajalec jedilnih olj z vodilno pozicijo pri oskrbi slovenskega trga z rafiniranimi, nerafiniranimi in specialnimi olji.

Vse načrtovane investicije za to obdobje smo realizirali. Celotna strategija razvoja pa še naprej temelji na zahtevah visoke kakovosti, pripravi zdrave hrane in ekološko neoporečni proizvodnji. Optimizacija poslovnih procesov je permanentna naloga. Kot do sedaj, bomo tudi v bodoče razvijali kulturo skupnih vrednot do kupcev, zaposlenih in seveda delničarjev v smislu ohranjanja učinkovitosti in zavezanosti k odličnosti.

Avgust 2017

Predsednik uprave

dr. Igor Hrustić



3. PREDSTAVITEV DRUŽBE

3.1. Poslanstvo

Poslanstvo družbe je pokrivati osnovne življenjske potrebe prebivalstva po rastlinskih maščobah in dopolnilni prehrani s poudarkom na čim bolj zdravih izdelkih.

3.2. Poslovna vizija

Vizija Tovarne olja GEA d.d. je postati priznan evropski proizvajalec rastlinskih maščob z globalizacijo prodaje in nabave. To bomo izvajali na temelju osnovnih vrednot in sicer:

- ◆ kakovosti in zanesljivosti,
- ◆ prilagodljivosti in inovativnosti,
- ◆ partnerskega odnosa s kupci,
- ◆ kvalitete medsebojnih odnosov.

3.3. Uvodna predstavitev družbe

Družba:	TOVARNA OLJA GEA d.d.
Krajše ime družbe:	GEA d.d.
Sedež:	Trg svobode 3, 2310 Slovenska Bistrica, SLOVENIJA
Telefon:	+386 2 843 26 10
Telefax:	+386 2 843 26 13
Elektronski naslov:	info@gea.si
Spletna stran:	www.gea.si
Matična številka:	5048621000
Številka ID:	SI23485795
Šifra dejavnosti:	10.410 Proizvodnja olja in maščob
Število zaposlenih GEA d.d. (povprečje po urah januar - junij 2017)	91
Število zaposlenih GEA d.d. (stanje 30. 6. 2017)	96
Številka vpisa v sodni register:	1/00108/00
Osnovni kapital družbe:	3.981.895,28 EUR
Število delnic:	1.254.960
Osnovne dejavnosti:	<ul style="list-style-type: none">- proizvodnja živilskih proizvodov (predvsem olj),- kmetijska prodaja,- posredovanje pri prodaji kmetijskih surovin,- trgovina,- storitve: trgovinske, poslovne, komunalne.

Glede na dolgoletno prisotnost na trgu razpolagamo z znanjem, katerega združujemo z najsodobnejšimi tehnologijami. Kupcu in potrošniku s tem zagotavljamo visoko kakovost izdelkov.

Dodatna prednost je tudi skrb za okolje, ki je izjemnega pomena za delovno in širše okolje.

3.4. Organiziranost skupine GEA

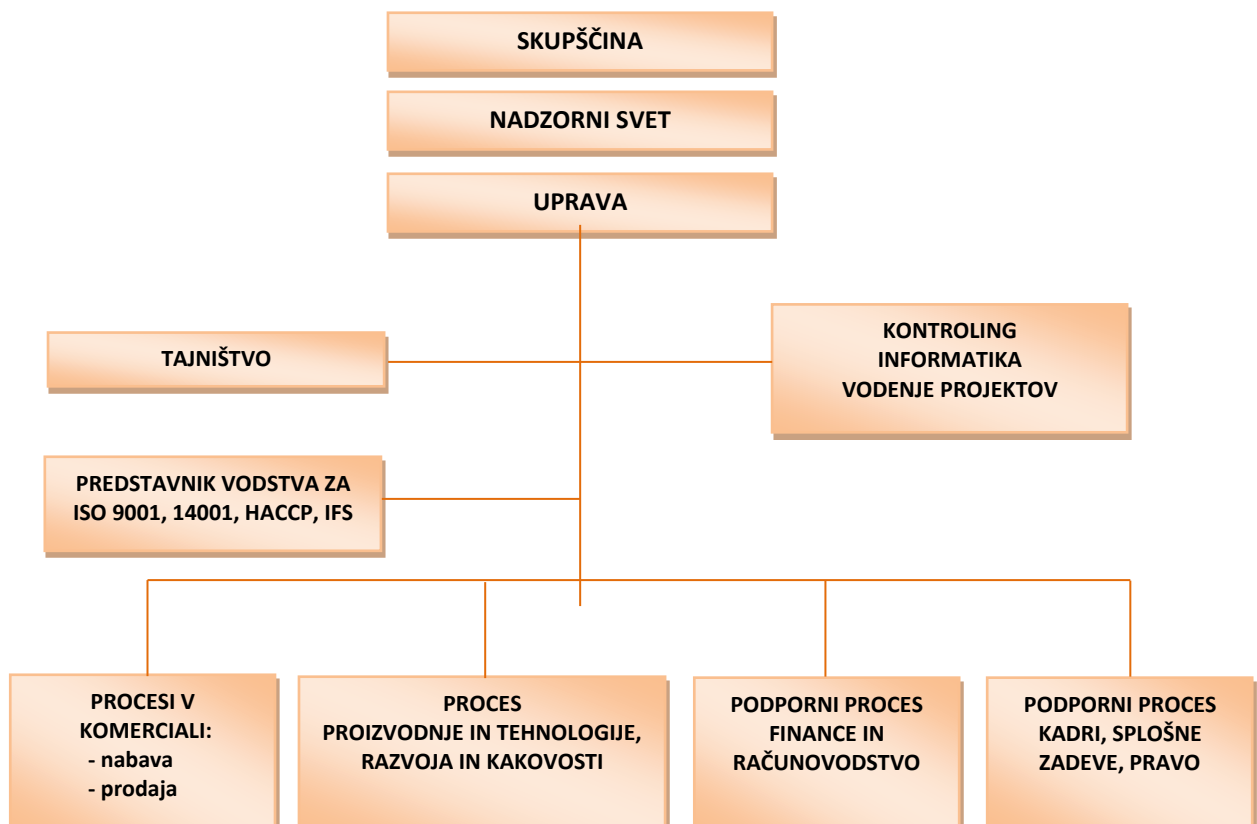
Skupino predstavlja:



Tovarna olja GEA d.d. je nadrejena družba eni podrejeni družbi.

Na osnovi 7. odstavka 56. člena ZGD-1 konsolidirano polletno poročilo za obdobje januar – junij 2017 ni izdelano, ker v skladu z določili 7. odstavka 56. člena ZGD-1 in sprejeto računovodsko usmeritvijo o tem, kdaj je eno ali več podrejenih družb pomembnih ugotavljamo, da podrejena družba ne izpolnjuje pogoja, da bi jo vključili v konsolidacijo, ker to ni pomembno za resničen in pošten prikaz poslovanja skupine. V prvem polletju 2017 z odvisno družbo ni bilo pomembnih poslov.

3.5. Organiziranost obvladujoče družbe GEA d.d.



3.6. Upravljanje družbe

Tovarna olja GEA d.d. deluje na podlagi in v skladu z zakonskimi določili in s statutom družbe, kateri predstavlja temeljni akt organizacije in poslovanja. Vpeljan je t.i. dvotirni sistem upravljanja, za katerega je značilno, da družbo vodi uprava, njeno delovanje pa nadzoruje nadzorni svet.

Organi družbe so: skupščina, nadzorni svet in uprava.

3.6.1. Skupščina

Skupščina delničarjev GEA d.d. je organ družbe, v katerem delničarji uveljavljajo in uresničujejo svoje pravice v zadevah družbe. Skliče se najmanj enkrat letno, sklic pa je objavljen najmanj 30 dni pred zasedanjem v sistemu elektronskega obveščanja Ljubljanske borze, d.d., SEOnet. Sklic skupščine, dnevni red, predlogi za sprejemanje sklepov z utemeljitvijo ter sklepi skupščine so objavljeni tudi na spletni strani družbe www.gea.si.

Na redni 24. skupščini, ki je potekala 12. maja 2017, so delničarji obravnavali letno poročilo za leto 2016, sprejeli sklepe o delitvi bilančnega dobička, podelili razrešnico upravi in nadzornemu svetu ter imenovali pooblaščenega revizorja za poslovni leti 2017 in 2018. Sprejeto je bilo prečiščeno besedilo statuta Gea d.d.

3.6.2. Nadzorni svet

Nadzorni svet Tovarne olja GEA d.d. šteje tri člane, od katerih dva z večino oddanih glasov imenuje skupščina, enega pa svet delavcev. Člani so bili imenovani 20. 9. 2015 za dobo štirih let in so po preteku lahko ponovno izvoljeni. Nadzorni svet sestavljajo:

mag. Damijan KOROŠEC	predsednik
Zoran BOŠKOVIĆ	član – namestnik
Zoran PLANINŠEC	član - predstavnik sveta delavcev

Nadzorni svet izvaja svoje naloge v skladu z zakonom, statutom in Poslovníkom o delu nadzornega sveta. Glavna pristojnost in odgovornost je strokoven nadzor nad vodenjem poslov. Ustaljena praksa nadzornega sveta je zasedanje na rednih sejah. V obdobju od januarja do junija 2017 sta bili dve redni seji.

Člani nadzornega sveta so prejeli prejemke na podlagi zakona, statuta, sklepa skupščine in Poslovníka o delu nadzornega sveta.

3.6.3. Revizijska komisija

Nadzorni svet Tovarne olja GEA d.d. je 13. 10. 2015 na svoji 1. redni seji imenoval revizijsko komisijo nadzornega sveta za kvalitetno izvajanje nadzorne funkcije v okviru družbe. Revizijska komisija se je v polletju 2017 sestala enkrat, deluje pa v naslednji sestavi:

Zoran BOŠKOVIĆ	predsednik
mag. Damijan KOROŠEC	član
Mojca KEK	član

3.6.4. Uprava

Družba GEA d.d. ima trenutno enočlansko upravo, pri čemer statut omogoča dva člana.

Predsednik uprave dr. Igor HUSTIĆ, je bil imenovan na seji nadzornega sveta, dne 26. 7. 2012 za dobo pet let z začetkom 1. 1. 2013.

Odgovornosti in pristojnosti uprave so urejene z zakonom in statutom družbe, ki ne uvaja nobenih posebnosti glede na zakonsko ureditev.

Področje nagrajevanja je urejeno z individualno pogodbo s predsednikom uprave, kjer se je sledilo določilom Kodeksa upravljanja javnih delniških družb in pogodbeno odobrilo tako fiksni kot variabilen del.

Skladno z zakonom in statutom uprava redno, izčrpno in pravočasno seznanja nadzorni svet o vseh bistvenih elementih tekočega poslovanja, zadevah s področja načrtovanja poslovne politike ter o drugih načelnih vprašanjih poslovanja.

3.6.5. Sistem notranjih kontrol in upravljanje tveganj, revizija

V današnjem okolju, polnem nenehnih sprememb, so za učinkovito in uspešno poslovno odločanje nujne kakovostne informacije ob pravem času. Za zagotavljanje računovodskih informacij je odgovorna uprava družbe, glavni namen revizije pa je kar najbolj zmanjšat tveganja, ki se pojavljajo pri njihovi pripravi.

V družbi GEA d.d. slednje uresničujemo z uporabo jasnih računovodskih usmeritev, z obsežnimi razkritji in pojasnili, s pravočasno pripravo in vsebinsko zasnovano izkazov, ki so primerni za poslovno poročanje, z rednim nadziranjem procesa računovodstva in drugih poslovnih procesov v postopkih revizije. Posebno pozornost posvečamo prodajnim podatkom, ustvarjeni dodani vrednosti, produktivnosti proizvodnih enot in računovodskim izkazom. Menimo, da je obstoječi sistem notranjih kontrol zadosten in da zagotavlja uspešno in učinkovito doseganje zastavljenih ciljev, zakonito delovanje in pregledno poročanje.

Zunanjo revizijo izvaja pooblaščen revizijska družba, ki poleg redne letne revizije računovodskih izkazov zagotavlja posredovanje strokovnih opozoril in napotkov za obvladovanje vseh vrst tveganj. V Tovarni olja GEA d.d. je bila za leto 2017 in 2018 na podlagi sklepa 24. skupščine imenovana revizijska hiša AUDIT & Co, družba za revizijo in svetovanje d.o.o., Lendavska ulica 18, 9000 Murska Sobota.

3.6.6. Izjava o upravljanju družbe Tovarne olja GEA d.d. in skladnosti s Kodeksom

Uprava in nadzorni svet družbe GEA d.d. izjavljata, da je bilo v obdobju od objave izjave v letnem poročilu 2015 (30. 3. 2016) do dneva objave izjave v letnem poročilu 2016 (30. 3. 2017), upravljanje družbe skladno z ZGD, ZTFI, Pravili Ljubljanske borze ter drugimi veljavnimi predpisi. Družba je sledila usmeritvam Kodeksa upravljanja javnih delniških družb (v nadaljnjem besedilu Kodeks), katerega spremembe in dopolnitve so bile sprejete 8. 12. 2009 in stopile v veljavo s 1. 1. 2010.

Izjava o upravljanju družbe GEA d.d. in skladnosti s Kodeksom je dostopna na spletnih straneh družbe www.gea.si O podjetju zavihek Za vlagatelje.

4. IZJAVA O ODGOVORNOSTI UPRAVE

Uprava v skladu s 60.a členom Zakona o gospodarskih družbah zagotavlja, da je poročilo Tovarne olja GEA d.d. za obdobje januar – junij 2017 pripravljeno v skladu z veljavnim ZGD in Slovenskimi računovodskimi standardi, ki jih objavi Slovenski inštitut za revizijo in da podatki predstavljajo resnično in pošteno sliko premoženjskega stanja družbe.

Uprava potrjuje, da je v polletno poslovno poročilo GEA d.d. vključen pošten prikaz razvoja in izidov poslovanja družbe ter njenega finančnega položaja, vključno z opisom bistvenih vrst tveganj, ki jim je družba kot celota izpostavljena.

Uprava po svojem najboljšem vedenju potrjuje, da je povzetek računovodskega poročila za obdobje januar – junij 2017 sestavljen v skladu z ustreznim okvirom računovodskega poročanja ter da daje resničen in pošten prikaz sredstev in obveznosti, finančnega položaja in poslovnega izida družbe. Pri pripravi povzetka polletnih izkazov so bile uporabljene enake računovodske usmeritve kot pri pripravi letnih računovodskih izkazov družbe GEA d.d. za leto 2016.

Avgust 2017

Predsednik uprave

dr. Igor Hrustić



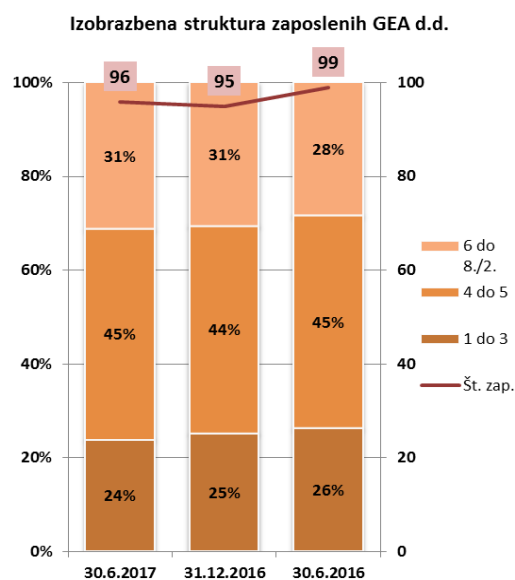
5. ZAPOSLENI

Število zaposlenih v Tovarni olja GEA d.d. je na dan 30. 6. 2017 znašalo 96 in je za 1 zaposlenega več kot na dan 31. 12. 2016 (95) oziroma za 2 manj od planiranega števila izvajalcev na dan 30. 6. 2016 (98).

Število zaposlenih s 3. SSI oz. manj v strukturi znaša 23,96 %, zaposlenih s 4. SSI v strukturi je prav tako 23,96 %, delež zaposlenih, ki imajo 5. SSI je 20,83 %. Število zaposlenih s 6., 7. in 8./2 SSI znaša v strukturi zaposlenih 31,25 %.

Gibanje števila zaposlenih po strokovni izobrazbi na dan 30. 6. 2017 s pogledom na gibanje v preteklem letu oziroma preteklem enakem obdobju je naslednje:

SSI	30.6.2017	31.12.2016	30.6.2016	Indeks poll.2017/ poll.2016
1.	4	4	4	100
2.	17	18	20	85
3.	2	2	2	100
4.	23	22	24	96
5.	20	20	21	95
6.	16	15	15	107
7.	13	13	12	108
8./2.	1	1	1	100
SKUPAJ	96	95	99	97



Izobraževanje in usposabljanje zaposlenih

Usposabljanja zaposlenih tečejo v skladu s planom usposabljanja za leto 2017. Kontinuirano tečejo funkcionalna usposabljanja iz posameznih področij dela zaradi spremenjenih predpisov. Prav tako se izvajajo usposabljanja z namenom obnove in poglobljanja znanj, vezanih na predpise in standarde na področju živil ter trendov v živilstvu in na področju varovanja okolja. Sprotno so bila izvajana tudi vsa zakonsko predvidena periodična usposabljanja.

Zadovoljstvo zaposlenih

Zavedamo se, da je za razvoj družbe pomemben vsak zaposlen. Želimo si, da bi vsak sodeloval pri načrtovanju in uresničevanju svojega razvoja ter prispeval k uresničevanju pričakovanih družbe. Zato je bila in je še izvedba ukrepov za dvig zadovoljstva zaposlenih ena izmed pomembnejših nalog vodstvene ekipe.

Družba še vedno v celoti realizira vse obveznosti do delavcev, navedene v Podjetniški in v Kolektivni pogodbi za kmetijstvo in živilsko industrijo.

S postavljanjem in doseganjem višjih standardov urejenosti delovnega okolja, uvajanjem novih, prijaznejših tehnologij, z izvajanjem Izjave o varnosti z oceno tveganja, izboljšujemo tudi delovne pogoje in na ta način vplivamo na zadovoljstvo zaposlenih.

Zdravstvena preventiva je zagotovljena s spremljanjem zdravstvenega stanja zaposlenih, preventivnimi pregledi in omogočanjem letovanja v počitniških kapacitetah. Družba prav tako izvaja

program »Promocija zdravja na delovnem mestu« in sicer smo vključeni v projekt »Zdravi na kvadrat« pri GZS, organiziramo planinske izlete, nudimo možnost vadbe v telovadnici, organiziramo predavanja na temo zdravega življenjskega sloga, vse z namenom, da prispevamo k zdravju in dobremu počutju zaposlenih.

Zaposlenim, ki so več kot leto dni pri delodajalcu, je omogočen pristop k dodatnemu pokojninskemu zavarovanju, ko družba prispeva mesečno dogovorjen znesek. Zaposleni so, če želijo, zavarovani za primere težke bolezni in operacije.

Interese zaposlenih družba varuje skladno z 10. točko Politike upravljanja družbe, ki je objavljena na spletni strani www.gea.si.

6. DELNICE IN LASTNIŠTVO

6.1. Promet in lastništvo

Osnovni kapital družbe je razdeljen na 1.254.960 delnic in kotirajo na organiziranem trgu Ljubljanske borze od leta 1996. Delnice so oblikovane kot navadne kosovne delnice GSBG. Vsaka kosovna delnica ima enak delež in pripadajoč znesek v osnovnem kapitalu. Delež posamezne kosovne delnice v osnovnem kapitalu se določa glede na število izdanih kosovnih delnic.

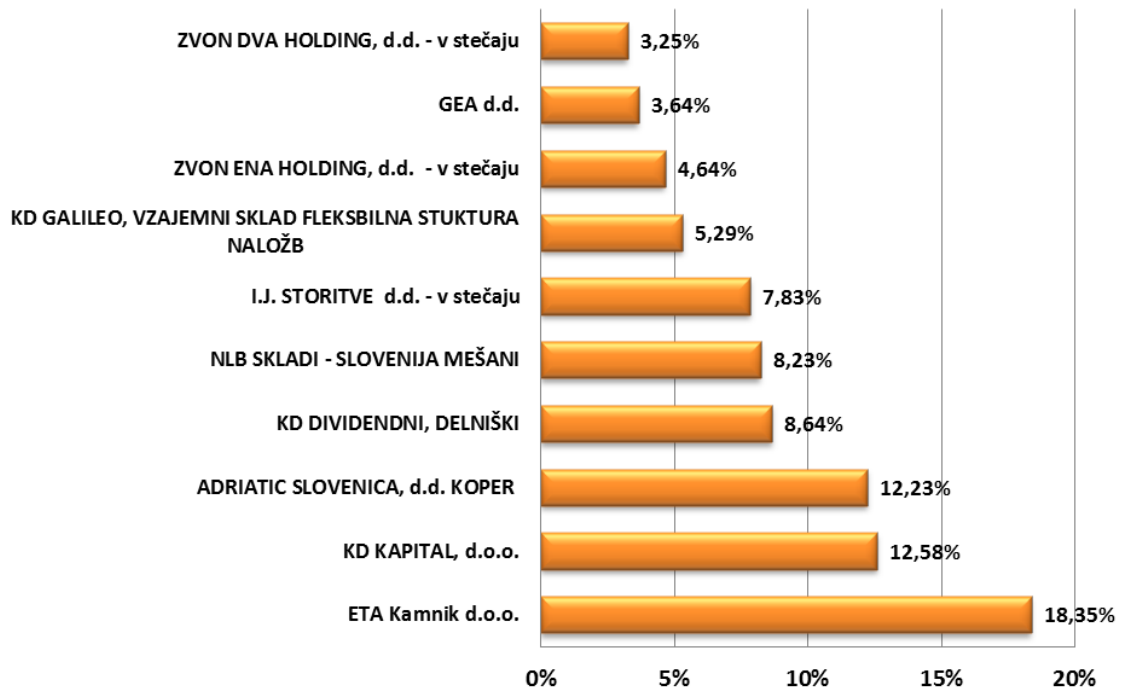
Ključni podatki o delnici GSBG	2017	2016
Število delnic na dan 30.6.2017/31.12.2016	1.254.960	1.254.960
Število lastnih delnic na dan 30.6.2017/31.12.2016	45.711	44.211
Število delničarjev na dan 30.6.2017/31.12.2016	291	321
Knjigovodska vrednost delnice na dan 30.6.2017/31.12.2016	9,38	9,60
Čisti dobiček na delnico v EUR	0,02	0,15
Promet v EUR (januar – junij)	35.300	14.809
Najvišji tečaj v EUR (januar – junij)	4,98	6,99
Najnižji tečaj v EUR (januar – junij)	3,10	4,00
Uradni tečaj na dan 30.6.2017/31.12.2016	4,60	3,30
Donosnost (porast tečaja v obdobju januar - junij)	39,39 %	-42,78 %

V obdobju 1. 1. do 30. 6. 2017 je bilo z delnico GSBG sklenjeno za 35.300 EUR poslov. Lastnika je zamenjalo 8.544 delnic oziroma 0,68 % od vseh izdanih delnic. Konec junija 2017 znaša število delničarjev 291, kar je 30 manj kot 31. 12. 2016.

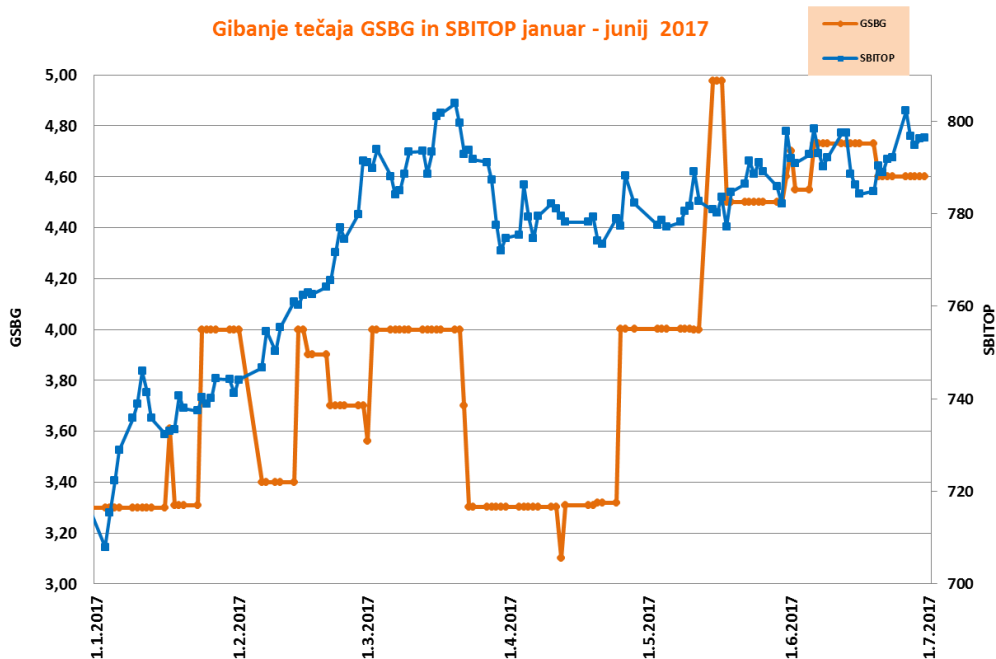
Osnovni kapital je razdeljen na 1.254.960 delnic. Deset največjih delničarjev je imelo 30. 6. 2017 84,68 %. Struktura lastnikov se je glede na stanje 31. 12. 2016 nekoliko spremenila in je naslednja:

Delničar	Delež v % 30.6.2017	Delež v % 31.12.2016
ETA Kamnik d.o.o	18,35	0,00
DUTB, d.d.	0,00	18,35
KD KAPITAL, d.o.o.	12,58	12,58
ADRIATIC SLOVENICA, d.d.	12,23	12,23
KD DIVIDENDNI, DELNIŠKI	8,64	8,64
NLB SKLADI –SLOVENIJA DELNIŠKI	8,23	8,23
I.J. STORITVE d.d. – v stečaju	7,83	7,83
KD GALILEO, VZAJEMNI SKLAD FLEKSIBILNA STUKTURA	5,29	5,29
ZVON ENA HOLDING, d.d. . - v stečaju	4,64	4,64
GEA d.d.	3,64	3,52
ZVON DVA HOLDING, d.d. . - v stečaju	3,25	3,53
OSTALI DELNIČARJI	15,32	15,16
SKUPAJ	100,00	100,00

Deset največjih delničarjev GEA d.d. 30.6.2017



Gibanje tečaja delnice GSBG v primerjavi s SBITOP indeksom Ljubljanske borze, ki nudi informacije o gibanju cen največjih in najlikvidnejših delnic na organiziranem trgu, v obdobju januar – junij 2017 prikazuje naslednji graf:



Tržna cena delnic se je v prvem polletju 2017 gibala v razponu od 3,30 EUR/delnico na začetku leta do 4,60 EUR/delnico 30. 6. 2017. Rast delnice znaša 39,4 %. Indeks SBITOP je v enakem obdobju porasel za 39,4 %.

Knjigovodska vrednost delnice na dan 30. 6. 2017 znaša 9,38 EUR in se je v primerjavi z vrednostjo konec leta 2016, znižala za 2 %.

Dobiček na delnico, izračunan iz razmerja med doseženim čistim poslovnim izidom obračunskega obdobja in številom delnic zmanjšanih za število lastnih delnic, znaša 0,02 EUR.

Na dan 30. 6. 2017 je imela družba 45.711 lastnih delnic, kar predstavlja 3,64 % vseh delnic.

Dividende

Izplačilo dividend določa statut družbe. Na 24. skupščini Tovarne olja GEA d.d., ki je bila 12. maja 2017, je bil sprejet sklep o delitvi bilančnega dobička. Izplačila dividend so znašala 302.312,25 EUR oziroma 0,25 EUR na delnico.

6.2. Obveščanje delničarjev in poročanje

Cenovno občutljive in druge pomembne informacije o poslovanju družbe GEA d.d. objavljamo na spletnih straneh Ljubljanske borze v sklopu sistema elektronskega obveščanja SEOnet (<http://seonet.ljse.si>) in na spletnih straneh družbe (<http://www.gea.si> pod Medijsko središče v rubriki Sporočila za javnost). Sklic skupščine je bil objavljen na spletni strani www.ajpes.si.

Letna in polletna poročila o poslovanju, kot ena od ključnih orodij v odnosu do finančnih in drugih delov javnosti, so prav tako dostopna na spletni strani SEOnet in na straneh družbe. Vsi poslovni in drugi dogodki se objavljajo skladno z veljavno zakonodajo.

VMESNO POSLOVNO POROČILO

1. ANALIZA USPEŠNOSTI POSLOVANJA V OBDOBJU JANUAR – JUNIJ 2017

1.1. Analiza uresničevanja letnega načrta za prvo polletje 2017

Čisti prihodki iz prodaje so v prvem polletju 2017 znašali 12,3 mio EUR, kar je 5 % več kot v lanskem enakem obdobju in 0,5 % manj kot smo načrtovali.

Prihodki na domačem trgu so v primerjavi s prvim polletjem preteklega leta višji za 3 % in 4 % višji od načrtovanega. Nadaljevala se je proizvodnja trgovskih blagovnih znamk, ki sicer dvigujejo proizvodnjo, na drugi strani pa zmanjšujejo ali odnašajo dobiček posameznim skupinam proizvodov.

Prihodki na tujem trgu so višji od lanskoletnih v enakem obdobju za 13 % in znašajo 16,6 % doseženega prihodka od prodaje. Načrtovan izvoz je dosežen z 82 %. V strukturi izvoza predstavlja 71 % Hrvaška, sledijo pa Ruska federacija, Češka republika in Avstrija.

Proizvodnja je dosegla načrtovane količine in je višja od realizirane v enakem obdobju leta 2016 za 8 %. Vlaganja v investicije so znašala 273 tisoč EUR, od tega okoli 47 % v opremo in 53 % v obnovo zgradb.

Poslovni izid pred obrestmi, davki, amortizacijo in odpisi vrednosti (EBITDA) je bil glede na lansko primerljivo obdobje nižji za 12 %, EBITDA marža pa se je znižala iz lanskih 2,87 % na 2,40 %.

Poslovni izid iz poslovanja (EBIT) je v prvem polletju 2017 negativen v višini 50 tisoč EUR. S tem je dosežena negativna 0,41 % EBIT marža. Finančni izid je pozitiven za 74 tisoč EUR in izredni negativen za 2 tisoč EUR.

Čisti poslovni izid znaša 21,8 tisoč EUR. Dosežena je bila profitna marža v višini 0,18 %.

Kategorije izida GEA d.d. (v EUR):

	I.-VI.2017	I.-VI.2016	2017/2016
Čisti prihodki od prodaje	12.324.062	11.760.943	105
EBITDA (poslovni izid pred obrestmi, davki, amortizacijo in odpisi)	295.207	337.141	88
<i>EBITDA marža (%)</i>	<i>2,40 %</i>	<i>2,87 %</i>	<i>84</i>
EBIT (poslovni izid iz poslovanja)	(49.945)	(30.414)	164
<i>EBIT marža (%)</i>	<i>(0,41 %)</i>	<i>(0,26 %)</i>	<i>157</i>
Finančni izid	74.553	62.196	120
Izredni izid	(2.184)	2.966	---
EBT (kosmati dobiček)	22.424	34.748	65
Davek	641	0	---
E (čisti poslovni izid)	21.783	34.748	63
Profitna marža (%)	0,18 %	0,30 %	60

Dodana vrednost na zaposlenega je v prvem polletju 2017 glede na enako obdobje lani višja za 4 % in znaša 16.901 EUR.

Dodana vrednost GEA d.d. (v EUR):

	I-VI. 2017	I-VI. 2016	2017/2016
Poslovni prihodki (kosmati donos iz poslovanja)	12.467.958	12.175.089	102
Stroški blaga, materiala in storitev	(10.905.572)	(10.585.556)	103
Drugi poslovni odhodki	(29.458)	(28.675)	103
Dodana vrednost	1.532.928	1.560.858	98
Dodana vrednost na zaposlenega	16.901	16.293	104

Tovarna olja GEA d.d. je bila kljub neugodnim razmeram likvidna, solventna in je tekoče poravnava svoje obveznosti. Še vedno ima ugodno kapitalsko sestavo.

Sredstva družbe so v primerjavi s stanjem 31. 12. 2016 višja za 1 %. Dolgoročna sredstva so se znižala za 1 % in znižal se je delež v sestavi sredstev iz 36 % na 34 %. Kratkoročna sredstva so višja za 2 % zaradi povečanja poslovnih terjatev. Delež kratkoročnih sredstev se je v strukturi povečal na 65 %.

Obseg kapitala je glede na konec leta 2016 nižji za 2 % in znižal se je njegov delež v virih financiranja iz 78 % na 75 %. Rezervacije in dolgoročne pasivne časovne razmejitve so se glede na konec leta 2016 znižale za 1 %. Kratkoročne obveznosti so višje od stanja 31. 12. 2016 za 17 % predvsem zaradi povečanja poslovnih obveznosti do dobaviteljev. Njihov delež v virih se je povečal iz 16 % na 19 %.

Finančni položaj podjetja GEA d.d. (v EUR):

	30.6.2017	Struk.	31.12.2016	Struk.	2017/2016
Dolgoročna sredstva	5.205.711	34%	5.285.343	36%	99
Kratkoročna sredstva	9.726.365	65%	9.556.749	64%	102
Aktivne časovne razmejitve	100.961	1%	8.240	0%	1225
Sredstva	15.033.037	100%	14.850.332	100%	101
Kapital	11.341.110	75%	11.621.339	78%	98
Rezervacije in dolgoročne pasivne časovne razmejitve	822.798	5%	828.304	6%	99
Dolgoročne obveznosti	0	0%	0	0%	0
Kratkoročne obveznosti	2.792.308	19%	2.395.520	16%	117
Pasivne časovne razmejitve	76.821	1%	5.169	0%	1486
Obveznosti do virov sredstev	15.033.037	100%	14.850.332	100%	101

1.2. Spremljanje in obvladovanje tveganj

Uprava družbe skupaj s strokovnimi službami spremlja tveganja, katerim je družba izpostavljena pri svojem poslovanju. Pravočasno zaznavanje tveganj, ki bi utegnili oslabiti sredstva ali poslabšati finančni in tržni položaj družbe, je zato ključnega pomena. O prepoznanih največjih tveganjih in napovedih novih tveganj, ki posredno ali neposredno vplivajo na poslovanje družbe, se vodstvo družbe seznanja na rednih mesečnih kolegijih.

Spremljanje, ocenjevanje in ukrepanje potekajo v okviru naslednjih skupin:

- ◆ poslovna in finančna tveganja ter
- ◆ tveganje delovanja.

Uprava ocenjuje, da je bila na dan 30.6.2016, izpostavljenost družbe GEA d.d. poslovnim in finančnim tveganjem ter tveganjem delovanja na zmerni ravni. Kljub spremljanju in obvladovanju tveganj, pa obstoja nevarnost, da se izpostavljenost tveganjem poveča ob stopnjevanju gospodarske recesije, morebitnih nenadnih spremembah pri največjih slovenskih trgovcih in na globalnem trgu surovin.

1.2.1. Poslovna in finančna tveganja

Vsa poslovna tveganja so tudi finančna tveganja, ki vplivajo na plačilno sposobnost in pošteno vrednost sredstev in dolgov.

Kreditno tveganje - ocena izpostavljenosti : srednja

Kreditno tveganje oziroma tveganje neizpolnitve nasprotne stranke je tveganje, kjer se zaradi neporavnave pogodbenih obveznosti nasprotne stranke zmanjšajo koristi družbe.

Tveganje se zmanjšuje predvsem tako, da ima družba z največjimi kupci podpisane letne in dvoletne pogodbe, ki vsebujejo elemente zavarovanja terjatev in da zapadle terjatve zmanjšujemo z verižnimi in mesečnimi kompenzacijami.

Možnost, da terjatve do kupcev ne bodo plačane ali da ne bodo plačane v celoti, obvladujemo z različnimi aktivnostmi in ukrepi:

- sistematični aktivni procesi izterjave terjatev, kar pomeni tudi z omejevanjem prodaje in opozarjanjem na zamude slabim plačnikom ter ustavitvijo prodaje neplačnikom,
- vodenje in spremljanje zavarovanj terjatev do kupcev v državi pri zavarovalnici Coface Avstrija,
- vodenje in spremljanje zavarovanj terjatev do kupcev v tujini pri SID – Prvi kreditni zavarovalnici d.d., zavarovanjem terjatev z garancijami in opravljanjem kompenzacijskih poslov,
- poslovne partnerje, predvsem pa nove stranke, preverjamo z bonitetnim sistemom.

Tveganje odvisnosti družbe od ključnih kupcev - ocena izpostavljenosti : velika

GEA d.d. prodaja svoje proizvode pretežno trgovskim verigam in distributerjem. Koncentracija trga distribucije ima zato možen negativen vpliv na dobiček iz poslovanja, v primeru težav v poslovanju največjih kupcev pa vpliv na celotno poslovanje družbe.

V cilju zmanjševanja odvisnosti družbe od lokalnega trga in največjih slovenskih trgovcev, GEA d.d. vstopa na izvozne trge.

Tveganje nihanja cen strateških surovin - srednja

Tveganje nihanja cen strateške surovine - surovega olja - skušamo obvladovati s stalnim, natančnim in ažurnim spremljanjem gibanja cen pri strateških dobaviteljih in s čim natančnejšim predvidevanjem trenda padanja in naraščanja cen, s sklepanjem pogodb z dobavitelji na daljši rok in z dogovarjanjem fiksnih cen.

Likvidnostna tveganja - ocena izpostavljenosti : srednja

Ta skupina zajema tveganja, da družba ne bo zmožna poravnati svojih finančnih obveznosti ob njihovi dospelosti. Med najpomembnejše ukrepe za zagotavljanje dobre likvidnosti štejemo vzdrževanje ugodne finančne strukture oziroma skrbno obvladovanje terjatev in obveznosti ter oblikovanje primernih likvidnostnih virov. Likvidnost se planira na dnevni, mesečni in letni ravni.

Tveganja, povezana z ekonomskimi razmerami na ključnih trgih – ocena izpostavljenosti: srednja

V času ekonomske ali finančne krize mora družba GEA d.d. upoštevati možnost padanja prodaje zaradi padca kupne moči ali razvoja drugih potrošniških navad, kar lahko negativno vpliva na poslovne aktivnosti družbe.

Tržna tveganja - ocena izpostavljenosti : srednja

Tržna tveganja obvladujemo z razpršenostjo prodaje, z večjimi vlaganji v lastne blagovne znamke ter z direktnimi vlaganji v prodajni prostor.

Valutna tveganja - ocena izpostavljenosti : srednje

To so tveganja zaradi sprememb deviznega tečaja. Na nabavnem tržišču smo bili izpostavljeni valutnemu tveganju ker del surovin nabavljamo v tuji valuti (USD). Valutna tveganja smo obvladovali s sklenjenimi terminskimi pogodbami za USD pri domačih bankah. Tveganje je bilo varovano z navedenimi pogodbami v višini 94,3 % nabave surovin v tuji valuti.

Valutnemu tveganju na prodajnem področju nismo bili izpostavljeni, saj smo blago in storitve prodajali v domači valuti.

Obrestna tveganja - ocena izpostavljenosti : nizka

Družba je imela najeta kratkoročna posojila pri bankah v državi. Obrestna mera je bila fiksna v višini 0,9 % - 1,0 % letno.

1.2.2. Tveganje delovanja

GEA d.d. dosledno izvaja aktivnosti in ukrepe za omejevanje tveganj delovanja, ki se nanašajo na zasnovano, izvajanje in nadziranje poslovnih procesov. Vsi ključni poslovni procesi so poenoteni ter nadzirani. Kakovost in varnost vgrajujemo v proizvodne procese. Poleg tega se vedno znova na že obstoječih izdelkih pojavljajo nove zahteve in spremembe kot posledice zahtev posameznih kupcev ali pa zakonodaje.

Proizvodna tveganja - ocena izpostavljenosti: nizka

Družba ima uveden sistem vodenja kakovosti po standardih IFS, ISO 14001 ter deluje po sistemu HACCP, kar zagotavlja varnost in obvladovanje tveganj pri zagotavljanju varne hrane.

Premoženjska in pravna tveganja - ocena izpostavljenosti: nizka

Ključna premoženjska tveganja (požarno, vlomno in strojelomno zavarovanje, izpad proizvodnje, potres) ter pravna tveganja (kolektivno nezgodno zavarovanje, civilna in proizvajalčeva odgovornost) se prenašajo na zavarovalnico.

Tveganje informacijskega sistema - ocena izpostavljenosti: srednja

V času naprednih tehnologij pričakujemo, da bo informacijski sistem v družbi vedno brezhibno deloval. Izpostavljenost tveganjem zmanjšujemo z delovanjem centra za neprekinjeno poslovanje, zagotavljanjem ustrezne varnosti podatkov ter z vnaprej pripravljenimi ukrepi za odpravo motenj, pa tudi z rednim vzdrževanje opreme in omrežnih povezav.

Tveganje varnosti in zdravja pri delu - ocena izpostavljenosti: nizka

Z opredelitvijo tveganja varnosti pri delu želimo zaščititi zaposlene in minimizirati število in posledice nesreč pri delu. V zvezi z varnostjo in zdravjem pri delu se zaposleni redno usposabljujejo. Z izvajanjem izjave o varnosti z oceno tveganja izboljšujemo tudi delovne pogoje.

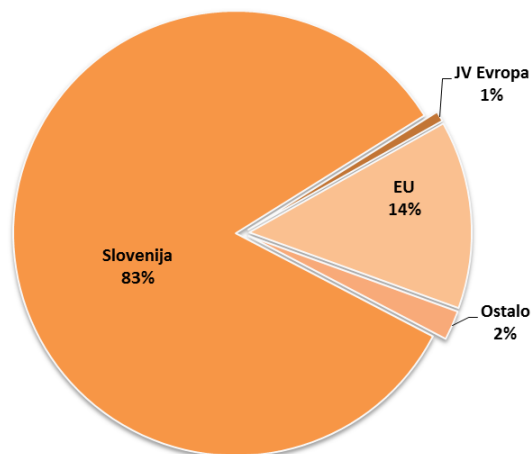
Okoljska tveganja - ocena izpostavljenosti: srednja

Družba ravna v skladu z Načrtom o gospodarjenju z odpadki in dosledno zbira odpadke na zato predvidenih mestih. Prav tako se redno izvaja kontrola izpustov emisij v zrak in kontrola izpustov odpadnih vod.

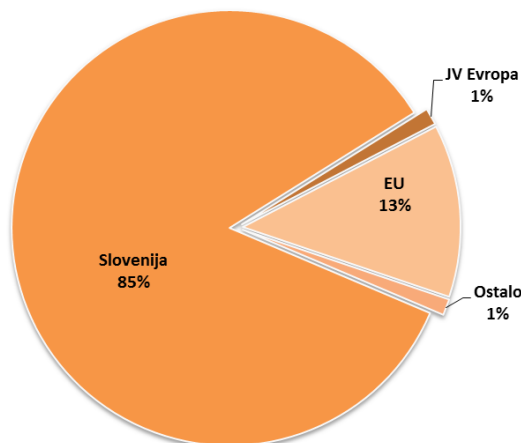
2. PRODAJA

Tovarna olja GEA d.d. je v prvem polletju 2017 ustvarila čistih prihodkov iz prodaje za 12,3 mio EUR, kar je 5 % več kot v enakem obdobju leta 2016. Od tega predstavlja 83 % prihodkov ustvarjenih v Sloveniji in 17 % na tujih trgih v 20 državah sveta.

Regionalna struktura prihodkov poll. 2017



Regionalna struktura prihodkov poll. 2016

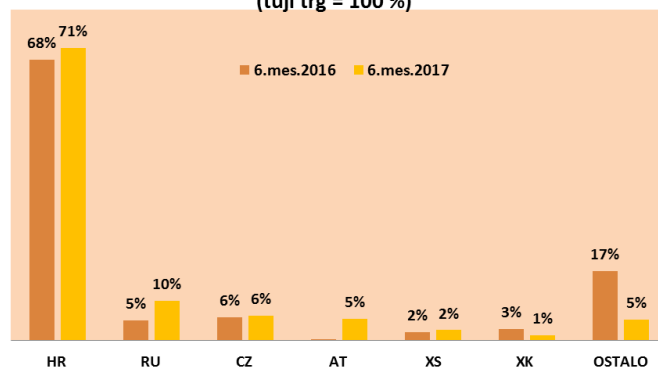


V strukturi izvoza predstavljajo:

- 84 % države v EU (Hrvaška, Češka republika, Avstrija),
- 8 % trgi JV Evrope (Kosovo, BiH, Srbija, Črna gora) ter
- 8 % prihodki na trgu Rusije, Kanade, Avstralije, ZDA in ostalega sveta.

Z vidika programov predstavlja glavnino prihodkov v izvozu prodaja olja.

Struktura prihodkov na tujem trgu po državah (tuji trg = 100 %)



2.1. Poslovna področja poslovanja:

Najpomembnejše in nosilno poslovno področje so rastlinska olja, ki v količinski strukturi prodaje predstavljajo 87 %. Program smo tržili pod lastnimi blagovnimi znamkami GEA, ZVEZDA, CEKIN, SONČNI CVET in SUNČANI CVIJET ter pod trgovskimi blagovnimi znamkami. Na osnovi dolgoročnega tržnega koncepta, ki sloni na treh uveljavljenih blagovnih znamkah, utrjujemo naš vodilni položaj na domačem trgu in povečujemo tržne deleže na tujih trgih.



Rastlinska olja in maščobe

Rastlinska olja so najpomembnejše in nosilno poslovno področje. V zadnjih letih se čedalje bolj uveljavljajo rastlinska olja z nizkim deležem nasičenih in visokim deležem enkrat nenasičenih maščobnih kislin. Olja so pridobljena iz različnih vrst oljnic, po različnih proizvodnih postopkih in so namenjena različnim ciljnim skupinam za različne vrste priprave hrane.

Nosilni program se trži pod blagovnimi znamkami ZVEZDA, CEKIN, GEA, SONČNI CVET in SUNČANI CVIJET ter del pod trgovskimi blagovnimi znamkami. Količinska prodaja olja v polletju je glede na lansko enako obdobje višja za 3%.

Delikatesni izdelki

Program delikatesnih izdelkov tržimo pod blagovno znamko GEA, del proizvodnje pa predstavljajo tudi trgovske blagovne znamke. Količinska prodaja dosega lanskoletno prodajo v enakem obdobju s 94 %.

Krmila

Krmila so stranski proizvodi procesa pridobivanja olja in pokrivajo potrebe po naravnih, proteinskih komponentah v kmetijsko živilorejski proizvodnji, s poudarkom na zdravju prijazni proizvodnji. V polletju so se prodajne količine povečale za 95 %.

Oljna semena

Program oljnih semen je nastal zaradi nove opreme pri predelavi bučnega semena v pripravo semen za proizvodnjo in v konzumne namene. Prodaja se je glede na lansko polletje znižala.

Ocvrta čebula

Blagovna znamka GEA predstavlja program ocvrte čebule, ki je izdelek prihodnosti, saj omogoča sodobni gospodinjji velik prihranek časa pri pripravi jedi. Prodaja v letošnjem polletju je nižja od količin v enakem obdobju lani.

2.2. Marketing

Na področju marketinga so bile aktivnosti usmerjene v uresničitev zastavljenih ciljev na področju trženja, utrjevanja lastnih blagovnih znamk in različnih aktivnosti za povečanje zadovoljstva kupcev. Za marketinške dejavnosti je bil namenjen 1 % prihodkov od prodaje.



CEKIN OLJA

V prvem polletju 2017 je bila izvedena marketinška kampanja za olja Cekin.

Komunikacijska strategija:

- povečati prepoznavnost in ugled BZ CEKIN
- utrditi vrednote blagovne znamke (slovenski proizvod, domačnost in tradicija)
- BZ približati tudi mlajši populaciji (30-45 let)
- Co-branding s Tovarno olja Gea d.d.

Prodajni cilji kampanje:

- povečati prodajo olj BZ Cekin
- povečati količinski in vrednostni tržni delež.

Za doseg zgoraj naštetih ciljev je bila marketinška kampanja zasnovana skozi splet komunikacijskih kanalov:

- TV oglas dolžine 15 s; oglaševanje na POP TV ter na Brio in Kino
- tiskani oglasi v reviji Maja, Zarja in v prilogi Nedela - Odprta kuhinja,
- spletno komuniciranje na portalu kulinarika.net v obliki bannerjev in zakup ozadja,
- akcije v vseh trgovskih sistemih,
- e-novičke na našo bazo prejemnikov - cca. 15.000 prejemnikov,
- objave na FB strani GEAZakladnicaOlj.



GEA DELIKATESNI PROGRAM

V prvem polletju smo nadaljevali marketinško komuniciranje GEA delikatesnega programa (GEA majoneze in GEA tatarske omake).

Potrošnikom smo želeli sporočiti konkurenčne prednosti izdelka:

- slovenski izdelek (surovine slovenskih podjetij, sončnično olje iz lastne proizvodnje)
- vrhunska kakovost,
- odličen okus,
- najboljši okus majoneze po izboru kupcev – slepi test,
- proizvajalec Gea d.d. ,
- 25 letna tradicija v proizvodnji.

Marketinški cilji:

- ohraniti obstoječe potrošnike in nagovarjati širši spekter potrošnikov,
- povečati ponovne nakupe že obstoječih kupcev,
- pri potrošnikih vzbuditi željo po uporabi naših izdelkov.

Prodajni cilji:

- povečati prodajo GEA delikatesnega programa,
- povečati količinski in vrednostni tržni delež,
- povečati pozicijo na trgu,
- obdržati distribucijo v trgovini.

Za doseg zgoraj naštetih ciljev smo izbrali splet komunikacijskih kanalov:

- tiskani oglasi v lokalnem tedniku Panorama, v Večerovi prilogi Pun pisker, v reviji Maja in Zarja,
- nagradna igra na radiu Rogla »V čem je skrivnost polnega okusa GEA majoneze in tatarske omake«?
- degustacije in promocije delikatesnega programa na prodajnih mestih (Mercator, Tuš, Spar in Leclerc),
- akcije v trgovskih sistemih,
- e-novičke na našo bazo prejemnikov – cca. 15.000 prejemnikov,
- objave na FB strani GEAZakladnicaOlj.



GEA BIO OLJA

V začetku leta smo linijo GEA BIO dopolnili še z dvema izdelkoma (GEA BIO ekstra deviškim oljčnim oljem in GEA BIO sončničnim oljem). Asortiment GEA BIO vključuje sedaj pet izdelkov.

Komunikacijski cilji:

- predstavitev novosti potencialnim kupcem,
- izpostaviti prednosti izdelkov,
- pri potrošniku vzbuditi željo po uporabi.

Prodajni cilji:

- prisotnost na prodajnih policah trgovskih centrov (Mercator, Spar, Tuš in Leclerc),
- doseči prodajo izdelkov.

Za doseg zgoraj naštetih ciljev smo izbrali splet komunikacijskih kanalov:

- oglaševanje GEA BIO olj v oddaji Usodno vino – product placement,
- tiskani oglasi v reviji Maja in Zarja, v mesečni reviji InStore za področje FMCG, v reviji Združenja manager MQ in prilogi ONA,
- degustacije in promocije v trgovskih centrih (Mercator, Spar, Tuš in Leclerc),
- e-novičke na našo bazo prejemnikov cca. 15.000 prejemnikov,
- objave na FB strani GEAZakladnicaOlj.



OTVORITEV PRENOVLJENE INDUSTRIJSKE PRODAJALNE

V začetku meseca aprila smo odprli prenovljeno industrijsko prodajalno na Trgu svobode 3 v Slovenski Bistrici. Prebivalce Slovenske Bistrice in širše okolice (Zreče, Slov. Konjice, Poljčane, Fram, ...) smo z otvoritvijo prenovljene industrijske prodajalne in z obogateno ponudbo izdelkov drugih slovenskih proizvajalcev seznanili preko sledečih komunikacijskih kanalov:

- radijsko oglaševanje na radiu Rogla in Štajerski val,
- oglas v lokalnih tiskanih medijih Panorama in Informator,
- direktna pošta v mesecu aprilu na 15.500 naslovov (Slov. Bistrica, Slov. Konjice, Zreče, Fram, Poljčane,...) in v mesecu juniju na 46.500 naslovov – vključen tudi Maribor.

OSTALE MARKETINŠKE AKTIVNOSTI

- Tovarna olja Gea d.d. je prejela odličje Best Buy Award v kategoriji proizvajalca jedilnih olj, saj po mnenju slovenskih potrošnikov ponujamo najboljše razmerje med ceno in kakovostjo.



- Za GEA BIO olje črne kumine smo na 84. Mednarodnem kmetijskem sejmu v Novem Sadu prejeli zlato medaljo v kategoriji jedilnih olj.



- Štirinajstdnevne e-novice na našo bazo prejemnikov (cca. 15.000).
- Umestitev celotnega asortimana olj (1 lit) CEKIN in ZVEZDA v spletno trgovino www.oljagea.si
- Pospješevanje prodaje v prodajnem kanalu spletne trgovine www.oljagea.si (darilo ob nakupu, brezplačna dostava,...).
- FB oglaševanje (2 objavi tedensko).

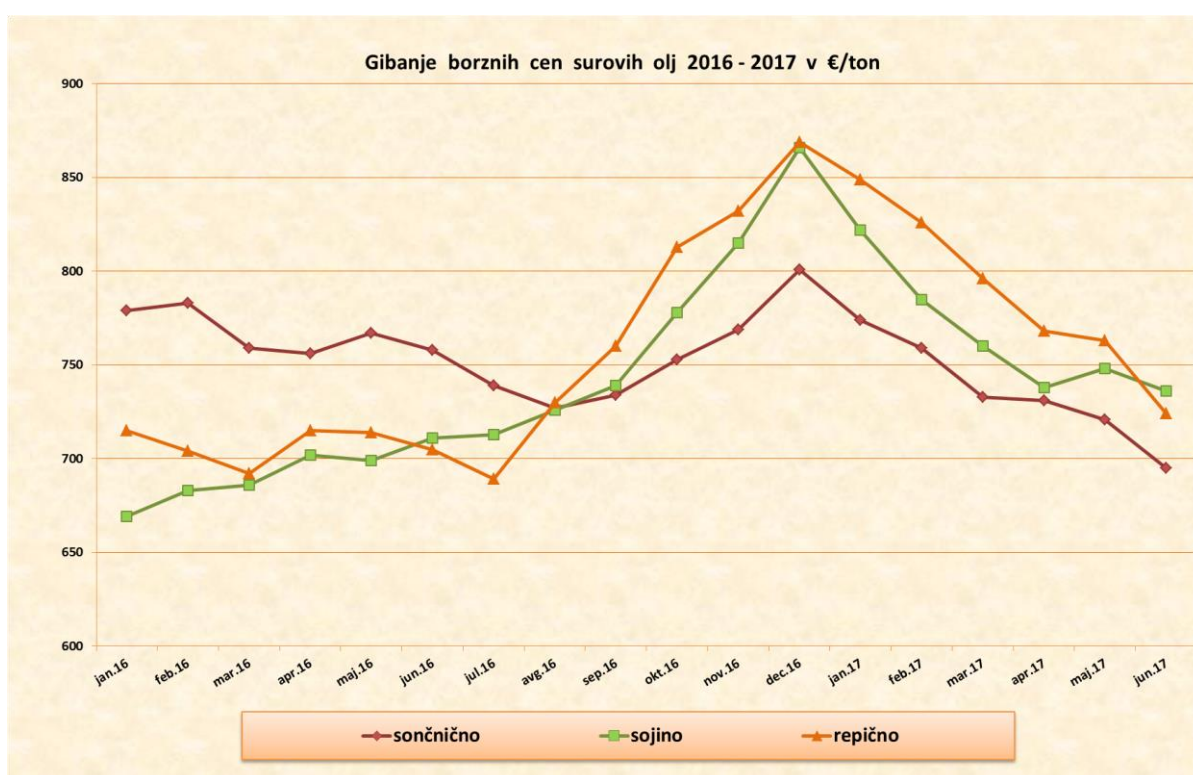
3. NABAVA

Oskrba s surovinami in reprodukcijskimi materiali je v prvi polovici letošnjega leta potekala nemoteno.

Surova olja, ki so borzni artikel, zajemajo dve tretjini vseh proizvodjalnih stroškov. Naraščanju cen v drugem polletju 2016 je sledilo padanje vseh treh vrst surovih olj v 1. polletju 2017. Junija 2017 so borzne cene surovega sončničnega in repičnega olja padle za 9 % oz. za 3 % pod povprečje leta 2016, cena surovega sojinega olja pa se je ustalila na nivoju povprečne cene leta 2016.

Tem spremembam borznih cen smo poskušali slediti tako, da bi dosežene nabavne cene bile čim nižje. Pri surovem sojinem olju smo bili uspešni, pri sončničnem in repičnem, pa predvsem v drugem kvartalu 2017, nekoliko manj. Do konca leta sicer ne pričakujemo motenj glede oskrbe, trenutne napovedi so relativno ugodne za novo letino sončnic, malo manj optimistična je napoved za repico in sojo.

Gibanje borznih cen surovih olj v letu 2016 in prvi polovici leta 2017 je razvidno iz spodnjega grafa:



Cene ostalih reprodukcijski materialov smo uspešno obvladovali. Še naprej periodično preverjamo tržne cene teh materialov in iščemo nove ustrezne dobavitelje.

Skladnost nabavljenih materialov zagotavljamo z doslednim izvajanjem postopkov za ugotavljanje sposobnosti (glede doseganja predpisanih specifikacij) in zmogljivosti dobaviteljev (glede doseganja količin in dobavnih rokov). Periodično, najmanj enkrat letno, preverjamo sposobnost dobaviteljev glede zagotavljanja zahtevane kakovosti in izpolnjevanja komercialnih kriterijev ter jih uvrščamo na osnovi doseženih rezultatov.

Družba želi poslovati z dobavitelji, ki se zavedajo pomembnosti svojega ravnanja z okoljem in skrbijo za varnost in zdravje svojih zaposlenih. Zato je poleg ocenjevanja kakovosti dobaviteljeve storitve uvedeno tudi ocenjevanje in izbor dobaviteljev glede na njihovo ravnanje z okoljem.

Nabava deluje po pravilih skladnih s sistemi ISO 9001:2008, ISO 14001, IFS in HACCP.

4. RAZISKAVE IN RAZVOJ

Osnovno vodilo GEA d.d. pri razvojnih aktivnostih še v naprej ostaja čim boljše razumevanje in zadovoljevanje potreb kupcev. Njihove povratne informacije, preko anketnega vprašalnika in neposredni razgovori s kupci, nas usmerjajo k razvoju tehnologije, izdelkov, poslovnih procesov in informacijskega sistema.

Razvojne aktivnosti v prvi polovici leta so bile usmerjene v razvoj delikatesnih proizvodov in testiranje različnih arom. Testiranja izdelkov so potekala v različnih embalažah (kozarci, plastenke, tube).

Intenzivno smo sodelovali pri pripravi vzorcev in prepoznavanju zahtev naših kupcev za polnitev majonez in omak z majonezo v trgovske blagovne znamke.

V okviru projektnega tima za razvoj BIO izdelkov smo v začetku leta zaključili projekt razvoja BIO ekstra deviškega oljčnega olja in BIO hladno stiskanega sončničnega olja ter pridobili certifikat o ekološki predelavi kmetijskih pridelkov oziroma živil. Tako imamo v ponudbi že pet BIO izdelkov, ki pa jih bomo do konca leta dopolnili še z dvema.

Zelo smo ponosni, da je v začetku leta bila končana investicija za ureditev prostora za hladno stiskana olja, saj smo v okviru projekta izvedli kar nekaj tehnoloških izboljšav in zamenjali sistem ogrevanja. Zaradi narave proizvodnje BIO olj in povečanih količin bomo lažje izvajali stiskanje BIO semen, ki poteka ločeno in s časovnim zamikom.

Z našimi kupci sodelujemo pri razvoju njihovih proizvodov in jim svetujemo glede uporabe naših olj, zato nam je pomembno, da poznamo potrebe naših kupcev, saj si s tem povečujemo njihovo zaupanje in željo po dolgoročnem sodelovanju.

Redno spremljamo zakonske zahteve glede varnosti in kakovosti živil in trende v razvoju maščob in njihove uporabe, da jih lahko implementiramo v potrebno dokumentacijo in procese. Z vso odgovornostjo se rešujejo reklamacije naših kupcev in izvajajo presoje dobaviteljev.

Zelo pomembna naloga je bilo zagotavljanje varnosti izdelkov, kar smo zagotovili z vzdrževanjem sistema HACCP ter IFS (International Food Standard), kateri je namenjen komuniciranju med trgovcem in proizvajalcem živil. IFS standard združuje zahteve sistema HACCP po Codex Alimentariusu, poleg tega pa še pravila dobre poslovne in dobre higienske prakse, sledljivosti ter označevanja živil. S spremljajočimi higienskimi programi (SHP), upoštevanjem dobre higienske prakse (DHP) in dobre proizvodne prakse (DPP) zagotavljamo, da so naša živila varna in kakovostna, kar potrjuje tudi dejstvo, da nismo imeli neskladnih proizvodov. V mesecu januarju smo uspešno izvedli certificiranje po standardu IFS Food in pridobili certifikat tudi za majoneze in omake z majonezo na višjem nivoju.

Opravljen je bil verifikacija HACCP sistema, ki je pokazala, da je sistem skladen in da deluje. V mesecu januarju smo uspešno opravili zunanjo 2. kontrolno presojo ISO 14 001:2004. V skladu z zakonskimi zahtevami redno izvajamo monitoringe in sodelujemo z našimi zunanjimi izvajalci meritev. Zaradi nove verzije standarda ISO 14001:2015 smo se pripravljali na implementacijo sprememb, s katero bomo intenzivno nadaljevali do konca leta.

Na željo določenih kupcev smo pristopili k pridobitvi certifikata Danube Soja in preverili zahteve tega standarda, saj bi nam le to lahko povečalo možnosti prodaje surove soje za kupce, ki jo uporabljajo kot dodatek h krmi. Standard je namenjen spodbujanju, širjenju gojenja, predelavi in trženju kakovostne gensko nemodificirane soje, ki je zrasla v regiji in državah ob Donavi. Predvidevamo, da se bo certificiranje izvedlo v drugi polovici leta.

V okviru GIZ Golica, smo intenzivno sodelovali pri projektu, oziroma evropskem razpisu za promocijo Štajersko prekmurskega bučnega olja - Enjoy it's from Europe, na katerega smo se prijavi v mesecu aprilu, odgovor glede potrditve projekta pričakujemo konec leta.

V razvoju in kontroli kakovosti se zavedamo, da kakovost ohranjati ni dovolj. To mora biti proces stalnih izboljšav in v sodelovanju vseh vpletenih procesov. Vedno večji pomen je na izobraževanju zaposlenih, saj imajo največji vpliv na zagotavljanje varnosti živil. Nov pojem pri zagotavljanju varnih živil je »kultura zagotavljanja varnih živil«. V ospredju je človek, oziroma zaposleni, ki s svojim odnosom in odgovornostjo ustvarja kulturo do varnega živila. Na eni strani je vodstvo in njegov odnos do varnih živil ter uspešna komunikacija med vodstvom, srednjim menedžmentom in delavci. Na drugi strani pa so zaposleni, ki se zavedajo svoje odgovornosti in s svojim odnosom in prepričanjem v sisteme za doseganje varnih živil lahko uspešno izvajajo politiko vodenja varnih živil, ki jo je postavilo vodstvo.

5. DOGODKI PO DNEVU RAČUNOVODSKIH IZKAZOV

V času od dneva računovodskih izkazov pa do dneva poročila niso nastopili dogodki, ki bi bistveno vplivali na računovodske izkaze.

POVZETEK RAČUNOVODSKEGA POROČILA

1. RAČUNOVODSKI IZKAZI GEA d.d.

1.1. Bilanca stanja na dan 30.6.2017

		V EUR		
		30.6.2017	31.12.2016	IND 17/16
SREDSTVA		15.033.037	14.850.332	101
A.	DOLGOROČNA SREDSTVA	5.205.711	5.285.343	98
Neopredmetena sredstva in dolgoročne aktivne časovne razmejitve				
I.	časovne razmejitve	90.332	106.980	84
1.	Dolgoročne premoženjske pravice	87.401	104.146	84
2.	Dolgoročne aktivne časovne razmejitve	2.931	2.834	103
II.	Opredmetena osnovna sredstva	4.883.017	4.952.301	99
1.	Zemljišča in zgradbe	3.152.668	3.100.652	102
	a) Zemljišča	1.131.690	1.131.690	100
	b) Zgradbe	2.020.978	1.968.962	103
2.	Proizvajalne naprave in stroji	1.457.336	1.605.849	91
3.	Druge naprave in oprema	234.933	204.399	115
4.	Predujmi za pridobitev opredmetenih osnovnih sredstev in opredmetena osnovna sredstva v gradnji in izdelavi	38.080	41.401	92
	a) Opredmetena osnovna sredstva v gradnji in izdelavi	38.080	41.401	92
III.	Dolgoročne finančne naložbe	232.362	226.062	103
1.	Dolgoročne finančne naložbe, razen posojil	232.362	226.062	103
	a) Druge dolgoročne finančne naložbe	232.362	226.062	103
B.	KRATKOROČNA SREDSTVA	9.726.365	9.556.749	102
I.	Sredstva (skupine za odtujitev) za prodajo	53.568	53.568	100
II.	Zaloge	3.368.594	3.712.660	91
1.	Material	2.201.186	2.680.252	82
2.	Nedokončana proizvodnja	613.980	459.704	134
3.	Proizvodi in trgovsko blago	553.428	572.704	97
III.	Kratkoročne finančne naložbe	0	0	---
IV.	Kratkoročne poslovne terjatve	6.118.684	5.104.608	120
1.	Kratkoročne poslovne terjatve do družb v skupini	15.625	20.761	75
2.	Kratkoročne poslovne terjatve do kupcev	5.979.666	4.969.107	120
3.	Kratkoročne poslovne terjatve do drugih	123.393	114.740	108
V.	Denarna sredstva	185.519	685.913	27
C.	KRATKOROČNE AKTIVNE ČASOVNE RAZMEJITVE	100.961	8.240	-
IZVENBILANČNA EVIDENCA		9.843.219	10.608.811	93

v EUR

	30.6.2017	31.12.2016	IND 17/16
OBVEZNOSTI DO VIROV SREDSTEV	15.033.037	14.850.332	101
A. KAPITAL	11.341.110	11.621.339	98
I. Vpoklicani kapital	3.981.895	3.981.895	100
1. Osnovni kapital	3.981.895	3.981.895	100
II. Kapitalske rezerve	4.916.633	4.916.633	100
III. Rezerve iz dobička	392.190	398.190	98
1. Zakonske rezerve	398.190	398.190	100
2. Rezerve za lastne delnice in lastne poslovne deleže	183.527	183.527	100
3. Lastne delnice in lastni poslovni deleži (kot odbitna postavka)	(189.527)	(183.527)	103
IV. Rezerve, nastale zaradi vrednotenja po poštenu vrednosti	(9.003)	(15.303)	59
V. Preneseni čisti poslovni izid	2.037.612	2.168.076	94
VI. Čisti poslovni izid poslovnega leta	21.783	171.848	13
REZERVACIJE IN DOLGOROČNE PASIVNE ČASOVNE RAZMEJITVE	822.798	828.304	99
B. RAZMEJITVE	822.798	828.304	99
1. Rezervacije za pokojnine in podobne obveznosti	238.656	244.162	98
2. Dolgoročne pasivne časovne razmejitve	584.142	584.142	100
C. KRATKOROČNE OBVEZNOSTI	2.792.308	2.395.520	117
I. Kratkoročne finančne obveznosti	0	0	---
II. Kratkoročne poslovne obveznosti	2.792.308	2.395.520	117
1. Kratkoročne poslovne obveznosti do družb v skupini	1.267	6.301	20
2. Kratkoročne poslovne obveznosti do dobaviteljev	2.345.807	2.003.341	117
3. Kratkoročne poslovne obveznosti na podlagi predujmov	54.498	57.537	95
4. Druge kratkoročne poslovne obveznosti	390.736	328.341	119
D. KRATKOROČNE PASIVNE ČASOVNE RAZMEJITVE	76.821	5.169	---
IZVENBILANČNA EVIDENCA	9.843.219	10.608.811	93

1.2. Izkaz celotnega vseobsegajočega donosa od 1. 1. 2017 do 30. 6. 2017

v EUR

	1-6/2017	1-6/2016	IND 17/16
1. Čisti prihodki od prodaje	12.324.062	11.760.943	105
a) Čisti prihodki od prodaje na domačem trgu	10.283.397	9.961.708	103
b) Čisti prihodki od prodaje na tujem trgu	2.040.665	1.799.235	113
2. Sprememba vrednosti zalog proizvodov in nedokončane proizvodnje	129.232	403.884	32
3. Drugi poslovni prihodki (s prevrednotovalnimi poslovnimi prihodki)	14.664	10.262	143
4. Stroški blaga, materiala in storitev	(10.905.572)	(10.585.556)	103
a) Nabavna vrednost prodanih blaga in materiala ter stroški porabljenega materiala	(9.920.499)	(9.568.692)	104
b) Stroški storitev	(985.073)	(1.016.864)	97
5. Stroški dela	(1.237.721)	(1.223.717)	101
a) Stroški plač	(938.997)	(921.552)	102
b) Stroški socialnih zavarovanj	(176.981)	(176.997)	100
od tega stroški pokojninskih zavarovanj	(107.198)	(108.435)	99
c) Drugi stroški dela	(121.743)	(125.168)	97
6. Odpisi vrednosti	(345.152)	(367.555)	94
a) Amortizacija	(345.127)	(367.555)	94
7. Drugi poslovni odhodki	(29.458)	(28.675)	103
8. Finančni prihodki iz deležev	0	13.618	0
a) Finančni prihodki iz deležev v drugih družbah	0	13.618	0
9. Finančni prihodki iz poslovnih terjatev	76.855	86.483	89
a) Finančni prihodki iz poslovnih terjatev do drugih	76.855	86.483	89
10. Finančni odhodki iz finančnih obveznosti	(519)	(9.546)	5
a) Finančni odhodki iz posojil, prejetih od bank	(519)	(9.546)	5
11. Finančni odhodki iz poslovnih obveznosti	(1.783)	(28.359)	6
a) Finančni odhodki iz obveznosti do dobaviteljev in meničnih obveznosti	(1.783)	(22.963)	8
b) Finančni odhodki iz drugih poslovnih obveznosti	0	(5.396)	0
12. Drugi prihodki	424	4.522	9
13. Drugi odhodki	(2.608)	(1.556)	168
14. Davek iz dobička	(641)	0	0
15. ČISTI POSLOVNI IZID OBRAČUNSKEGA OBDOBJA	21.783	34.748	63

Izkaz drugega vseobsegajoči donos od 1.1.2017 do 30.6.2017

v EUR

	1-6/2017	1-6/2016	IND 17/16
1. ČISTI POSLOVNI IZID OBRAČUNSKEGA OBDOBJA	21.783	34.748	63
2. Sprememba presežka iz prevrednotenja finančnih sredstev, razpoložljivih za prodajo	6.300	888	709
3. CELOTNI VSEOBSEGAJOČI DONOS OBRAČUNSKEGA OBDOBJA	28.083	35.636	79

1.3. Izkaz denarnih tokov od 1. 1. 2017 do 30. 6. 2017

v EUR

	1-6/2017	31.12.2016
A. DENARNI TOKOVI PRI POSLOVANJU		
a) Postavke izkaza poslovnega izida	297.660	643.779
Poslovni prihodki (razen za prevrednotenje) in finančni prihodki iz poslovnih terjatev	12.345.570	25.631.153
Poslovni odhodki brez amortizacije (razen za prevrednotenje) in finančni odhodki iz poslovnih obveznosti	(12.047.910)	(24.929.344)
Davek iz dobička in drugi davki, ki niso zajeti v poslovnih odhodkih	0	(58.030)
b) Spremembe čistih obratnih sredstev (in časovnih razmejitev, rezervacij ter odloženih terjatev in obveznosti za davek) poslovnih postavk bilance stanja	(205.953)	(1.626.453)
Začetne manj končne poslovne terjatve	(958.254)	(431.585)
Začetne manj končne aktivne kratkoročne časovne razmejitve	(92.818)	(2.005)
Začetne manj končne zaloge	344.066	(977.090)
Končni manj začetni poslovni dolgovi	434.907	(232.086)
Končne manj začetne pasivne časovne razmejitve in rezervacije	66.146	16.313
c) Pozitivni ali negativni denarni izid pri poslovanju (a+b)	91.707	(982.674)
B. DENARNI TOKOVI PRI INVESTIRANJU		
a) Prejemki pri investiranju	28.800	10.925
Prejemki do dobljenih obresti in deležev v dobičku drugih, ki se nanašajo na naložbenje	0	1.470
Prejemki od odtujitve opredmetenih osnovnih sredstev	28.800	9.150
Prejemki od odtujitve dolgoročnih finančnih naložb	0	305
b) Izdatki pri investiranju	(310.358)	(564.405)
Izdatki za pridobitev neopredmetenih sredstev	(12.066)	(3.388)
Izdatki za pridobitev opredmetenih osnovnih sredstev	(298.292)	(561.017)
c) Prebitek prejemkov (izdatkov) pri naložbenju (a+b)	(281.558)	(553.480)
C. DENARNI TOKOVI PRI FINANCIRANJU		
a) Prejemki pri financiranju	100.000	3.130.000
Prejemki od povečanja kratkoročnih finančnih obveznosti	100.000	3.130.000
b) Izdatki pri financiranju	(410.543)	(2.115.877)
Izdatki za dane obresti, ki se nanašajo na financiranje	(519)	(10.749)
Izdatki za vračilo kapitala	(6.000)	0
Izdatki za odplačila finančnih obveznosti	(100.000)	(1.680.000)
Izdatki za izplačila dividend in drugih deležev v dobičku	(304.024)	(425.128)
c) Pozitivni ali negativni denarni izid pri financiranju (a+b)	(310.543)	1.014.123
Č. KONČNO STANJE DENARNIH SREDSTEV (x+y)	185.519	228.732
x) Denarni izid v obdobju (Ac+Bc+Cc)	(500.394)	(522.031)
y) Začetno stanje denarnih sredstev	685.913	750.763

1.4. Izkaz gibanja kapitala od 1. 1. 2017 do 30. 6. 2017

Leto 2017 (30. 6. 2017) – v EUR

Zap. št.	Postavka	Vpoklicani kapital		Rezerve iz dobička				Preneseni čisti poslovni izid		Čisti poslovni izid poslovnega leta		Skupaj
		Osnovni kapital	Kapitalske rezerve	Zakonske rezerve	Rezerve za lastne delnice in lastne poslovne deleže	Lastne delnice in lastni poslovni deleži	Rezerve, nastale zaradi vrednotenja po pošteni vrednosti	Preneseni čisti dobiček	Čista izguba poslovnega leta	Čisti dobiček poslovnega leta	Čista izguba poslovnega leta	
A1.	Končno stanje 31/12-2016	3.981.895	4.916.633	398.190	183.527	(183.527)	(15.303)	2.168.076	171.848	0	11.621.339	
a)	Preračuni za nazaj	0	0	0	0	0	0	0	0	0	0	
b)	Prilagoditve za nazaj	0	0	0	0	0	0	0	0	0	0	
A2.	Začetno stanje 01/01-2017	3.981.895	4.916.633	398.190	183.527	(183.527)	(15.303)	2.168.076	171.848	0	11.621.339	
B1.	Spremembe lastniškega kapitala	0	0	0	0	(6.000)	0	(302.312)	0	0	(308.312)	
a)	Nakup lastnih delnic in lastnih poslovnih deležev	0	0	0	0	(6.000)	0	0	0	0	(6.000)	
b)	Izplačilo dividend	0	0	0	0	0	0	(302.312)	0	0	(302.312)	
B2.	Celotni vseobsegajoči donos poročevalskega obdobja	0	0	0	0	0	6.300	0	21.783	0	28.083	
a)	Vnos čistega poslovnega izida	0	0	0	0	0	0	0	21.783	0	21.783	
b)	Sprememba presežka iz prevrednotenja finančnih naložb	0	0	0	0	0	6.300	0	0	0	6.300	
c)	Druge sestavine vseobsegajočega donosa	0	0	0	0	0	0	0	0	0	0	
B3.	Spremembe v kapitalu	0	0	0	0	0	0	171.848	(171.848)	0	0	
a)	Razporeditev preostalega dela čistega dobička primerjalnega poročevalskega obdobja na druge sestavine kapitala	0	0	0	0	0	0	171.848	(171.848)	0	0	
C.	Končno stanje 30.6.2017	3.981.895	4.916.633	398.190	183.527	(189.527)	(5.407)	2.037.612	21.783	0	11.476.987	
	BILANČNI DOBIČEK / IZGUBA							2.037.612	21.783	0	2.059.395	

Leto 2016 (31. 12. 2016) – v EUR

	Vpoklicani kapital	Kapitalske rezerve	Rezerve iz dobička				Preneseni čisti poslovni izid		Čisti poslovni izid poslovnega leta	Skupaj	
			Zakonske rezerve	Rezerve za lastne delnice in lastne poslovne deleže	Lastne delnice in lastni poslovni deleži	Rezerve, nastale zaradi vrednotenja po pošteni vrednosti	Preneseni čisti dobiček	Prenesena čista izguba			
A1.	Končno stanje 31.12.2015	3.981.895	4.916.633	398.190	173.396	(173.396)	(6.144)	2.203.431	0	36.247	11.530.252
a)	Preračuni za nazaj	0	0	0	0	0	0	0	0	0	0
b)	Prilagoditve za nazaj	0	0	0	0	0	0	0	0	0	0
A2.	Začetno stanje 1.1.2016	3.981.895	4.916.633	398.190	173.396	(173.396)	(6.144)	2.203.431	0	36.247	11.530.252
B1.	Spremembe lastniškega kapitala	0	0	0	0	(10.131)	0	(69.785)	0	0	(79.916)
a)	Nakup lastnih delnic in lastnih poslovnih deležev	0	0	0	0	(10.131)	0	0	0	0	(10.131)
b)	Druge spremembe lastniškega kapitala	0	0	0	0	0	0	(69.785)	0	0	(69.785)
B2.	Celotni vseobsegajoči donos poročevalskega obdobja	0	0	0	0	0	(10.976)	0	0	181.979	171.003
a)	Vnos čistega poslovnega izida	0	0	0	0	0	0	0	0	181.979	181.979
b)	Sprememba presežka iz prevrednotenja finančnih naložb	0	0	0	0	0	8.602	0	0	0	8.602
c)	Druge sestavine vseobsegajočega donosa	0	0	0	0	0	(19.578)	0	0	0	(19.578)
B3.	Spremembe v kapitalu	0	0	0	10.131	0	1.817	34.430	0	(46.378)	0
a)	Razporeditev preostalega dela čistega dobička primerjalnega poročevalskega obdobja na druge sestavine kapitala	0	0	0	0	0	0	36.247	0	(36.247)	0
b)	Oblikovanje rezerv za lastne delnice in lastne poslovne deleže iz drugih sestavin kapitala	0	0	0	10.131	0	0	0	0	(10.131)	0
c)	Druge spremembe v kapitalu	0	0	0	0	0	1.817	(1.817)	0	0	0
C.	Končno stanje 31.12.2016	3.981.895	4.916.633	398.190	183.527	(183.527)	(15.303)	2.168.076	0	171.848	11.621.339
	BILANČNI DOBIČEK							2.168.076	0	171.848	2.339.924

1.5. Kazalniki

	30.6.2017	31.12.2016
Kazalniki stanja financiranja		
a) Stopnja lastniškosti financiranja <i>(Kapital / Obveznosti do virov sredstev)</i>	0,75	0,78
b) Stopnja dolžniškosti financiranja <i>(Dolgovi / Obveznosti do virov sredstev)</i>	0,25	0,22
c) Stopnja dolgoročnosti financiranja <i>(Kapital + dolgoročni dolgovi / Obveznosti do virov sredstev)</i>	0,81	0,84
d) Koeficient dolgovno – kapitalskega razmerja <i>(Dolgovi / Kapital)</i>	0,33	0,28
Kazalniki stanja investiranja		
a) Stopnja osnovnosti investiranja <i>(Osnovna sredstva (po neodpisani vrednosti) / Sredstva)</i>	0,33	0,34
b) Stopnja dolgoročnosti investiranja <i>(Osnovna sredstva+dolgoročne finančne naložbe +dolgoročne poslovne terjatve / Sredstva)</i>	0,35	0,36
c) Stopnja odpisanosti opredmetenih osnovnih sredstev <i>(Popravek vrednosti opredmetenih osnovnih sredstev / Nabavna vrednost opredmetenih osnovnih sredstev)</i>	0,79	0,78
Kazalniki vodoravnega finančnega ustroja		
a) Kapitalska pokritost osnovnih sredstev <i>(Kapital / Osnovna sredstva (po neodpisani vrednosti)</i>	2,28	2,30
b) Kapitalska pokritost dolgoročnih sredstev <i>(Kapital / Dolgoročna sredstva)</i>	2,18	2,20
c) Neposredna pokritost kratkoročnih obveznosti <i>(Likvidna sredstva / Kratkoročne obveznosti)</i>	0,07	0,29
d) Pospešena pokritost kratkoročnih obveznosti <i>(Likvidna sredstva + kratkoročne terjatve / Kratkoročne obveznosti)</i>	2,26	2,42
e) Kratkoročna pokritost kratkoročnih obveznosti <i>(Kratkoročna sredstva / Kratkoročne obveznosti)</i>	3,48	3,99
Kazalniki gospodarnosti		
a) Gospodarnost poslovanja <i>(Poslovni prihodki / Poslovni odhodki)</i>	0,996	1,002
b) Stopnja proizvajalne stroškovnosti poslovnih prihodkov <i>(Stroški proizvodnje v prodanih količinah / Poslovni prihodki)</i>	0,678	0,676
c) Stopnja delovne stroškovnosti poslovnih prihodkov <i>(Stroški dela / Poslovni prihodki)</i>	0,10	0,10
d) Stopnja materialne stroškovnosti poslovnih prihodkov <i>(Stroški materiala / Poslovni prihodki)</i>	0,61	0,60
e) Stopnja dobičkovnosti poslovnih prihodkov <i>(Poslovni dobiček / Poslovni prihodki)</i>	-0,004	0,002
f) Stopnja čiste dobičkovnosti prihodkov <i>(Čisti dobiček / Prihodki)</i>	0,002	0,007
Kazalniki donosnosti		
a) Čista dobičkonosnost kapitala <i>(Čisti dobiček v poslovnem obdobju / Povprečna vrednost kapitala (brez čistega dobička poslovnega obdobja)</i>	0,002	0,016
b) Čista dobičkonosnost osnovnega kapitala <i>(Čisti dobiček v poslovnem obdobju / Povprečna vrednost osnovnega kapitala)</i>	0,005	0,046
c) Dividendnost osnovnega kapitala <i>(Vsota dividend za poslovno obdobje / Povprečna vrednost osnovnega kapitala)</i>	0,08	0,00

2. POJASNILA K RAČUNOVODSKIM IZKAZOM

Računovodski izkazi družbe Tovarna olja GEA d.d. so nerevidirani in pripravljeni v skladu z Zakonom o gospodarskih družbah (ZGD-1) in v skladu v skladu z računovodskimi in poročevalskimi zahtevami Slovenskih računovodskih standardov. Temeljni namen SRS je upoštevati splošno mednarodno računovodsko prakso (zlasti Mednarodne računovodske standarde), finančno pojmovanje kapitala in zahtevo po realni ohranitvi kapitala.

Družba je pri svojem poslovanju upoštevala temeljni računovodski predpostavki:

- upoštevanje nastanka poslovnih dogodkov in
- upoštevanje časovne neomejenosti delovanja.

Pri oblikovanju računovodskih usmeritev so upoštevane kakovostne značilnosti računovodskih izkazov: razumljivost, ustreznost, zanesljivost in primerljivost.

Bilanca stanja

Družba za namene poročanja sestavlja izkaz stanja po SRS 20.4.

Neopredmetena sredstva in dolgoročne aktivne časovne razmejitve

	30.6.2017	31.12.2016	IND
Premoženjske pravice	349.596	349.596	100
Druga neopredmetena sredstva	842.180	830.114	101
Dolgoročno aktivne časovne razmejitve	2.931	2.834	103
Popravek vrednosti premoženjskih pravic zaradi amortiziranja	(347.824)	(347.788)	100
Popravek vrednosti drugih neopredmetenih sredstev zaradi amortiziranja	(756.551)	(727.776)	104
Skupaj	90.332	106.980	84

Preglednica gibanja neopredmetenih sredstev in dolgoročno aktivnih časovnih razmejitev (v EUR):

	Premoženjske pravice	Druga neopredmetena sredstva	Dolgoročno aktivne časovne razmejitve	Skupaj
Stanje 01/01-2017	349.596	830.114	2.834	1.182.544
Pridobitve		12.066	97	12.163
Stanje 30/6-2017	349.596	842.180	2.931	1.194.707
POPRAVEK VREDNOSTI				
Stanje 01/01-2017	347.788	727.776		1.075.564
Amortizacija	36	28.775		28.811
Stanje 30/6-2017	347.824	756.551		1.104.375
Neodpisana vrednost 01/01-2017	1.808	102.338	2.834	106.980
Neodpisana vrednost 30/6-2017	1.772	85.629	2.931	90.332

V neopredmetena osnovna sredstva so bila v letu 2017 vložena sredstva v višini 12.163 EUR. Vlaganja so bila izvedena v programsko opremo.

Neopredmetena dolgoročna sredstva imajo končno dobo koristnosti.

Uporabljena amortizacijska stopnja za neopredmetena dolgoročna sredstva s končno dobo koristnosti je 20 % letno.

Opredmetena osnovna sredstva

	v EUR		
	30.6.2017	31.12.2016	IND
Nepremičnine	9.899.490	9.767.903	101
Popravek in oslabitev vrednosti nepremičnin	(6.718.901)	(6.636.009)	101
Neodpisana vrednost nepremičnin	3.180.589	3.131.894	102
Oprema in druga opredmetena osnovna sredstva	12.369.491	12.312.637	100
Popravek in oslabitev vrednosti opreme in drugih opredmetenih osnovnih sredstev	(10.667.063)	(10.492.230)	102
Neodpisana vrednost opreme	1.702.428	1.820.407	94
Skupaj	4.883.017	4.952.301	99

Preglednica gibanja opredmetenih osnovnih sredstev (v EUR):

	Zemljišča	Zgradbe	Oprema in nadomestni deli	Drobni inventar	Druga opred. osnov. sredstva	Opred. osnovna sredstva v izdelavi	Skupaj
NABAVNA VREDNOST							
Stanje 01/01-2017	1.131.690	8.604.971	12.252.217	79	50.183	41.401	22.080.540
Pridobitve		134.908	129.656	0	0	261.243	525.807
Odtujitve	0	0	(72.802)	0	0	(264.564)	(337.366)
Stanje 30/6-2017	1.131.690	8.739.879	12.309.071	79	50.183	38.080	22.268.981
POPRAVEK VREDNOSTI							
Stanje 01/01-2017	0	6.636.009	10.455.580	79	36.571	0	17.128.239
Odtujitev	0	0	(58.590)	0	0	0	(58.590)
Amortizacija	0	82.892	232.376	0	1.047	0	316.315
Stanje 30/6-2017	0	6.718.901	10.629.366	79	37.618	0	17.385.964
Neodpisana vrednost 01/01-2017	1.131.690	1.968.962	1.796.637	0	13.611	41.401	4.952.301
Neodpisana vrednost 30/6-2017	1.131.690	2.020.978	1.679.705	0	12.564	38.080	4.883.017

V opredmetena osnovna sredstva so bila v letu 2017 vložena sredstva v višini 261.243 EUR. Vlaganja so bila izvedena v opremo v višini 117.199 EUR in v obnovo zgradb v višini 144.044 EUR.

Metoda obračunavanja amortizacije je enaka kot v preteklem letu.

Amortizacija je obračunana po naslednjih stopnjah:

- gradbeni objekti in zunanja ureditev 2,5 % - 5 %
- proizvodjalna oprema 8 % - 20 %
- transportna sredstva 12 % - 25 %
- računalniška oprema 25 % - 30 %
- druga oprema 7 % - 14 %.

Opredmetena osnovna sredstva niso zastavljena kot jamstvo za pokrivanje obveznosti.

Dolgoročne finančne naložbe

v EUR

	30.6.2017	31.12.2016	IND
Dolgoročne finančne naložbe v delnice in deleže družb v skupini, razporejene in izmerjene po nabavni vrednosti	5.087	5.087	100
Druge dolgoročne finančne naložbe, razporejene in izmerjene po nabavni vrednosti	241.916	241.916	100
Druge dolgoročne finančne naložbe, razporejene in izmerjene po pošteni vrednosti prek kapitala	48.518	42.218	115
Oslabitev vrednosti dolgoročnih finančnih naložb	(5.087)	(5.087)	100
Oslabitev vrednosti dolgoročnih finančnih naložb	(58.072)	(58.072)	100
Skupaj	232.362	226.062	103

Preglednica gibanja dolgoročnih finančnih naložb (v EUR):

	Delnice in deleži v družbah v skupini	Druge dolgoročne finančne naložbe	Skupaj
NABAVNA VREDNOST			
Stanje 01/01-2017	5.087	284.134	289.221
Zmanjšanja/povečanje		6.300	6.300
Stanje 30/6-2017	5.087	290.434	295.521
SLABITVE			
Stanje 01/01-2017	5.087	58.072	63.159
Stanje 30/6-2017	5.087	58.072	63.159
Vrednost 01/01-2017	0	226.062	226.062
Vrednost 30/6-2017	0	232.362	232.362

Dolgoročna finančna naložba v podjetje v skupini se nanaša na družbo Uljara GEA & ABA d.o.o., Igmanska bb, Vogošća, Bosna in Hercegovina.

Za finančno naložbo v odvisno podjetje je opravljena oslabitev v višini izkazane finančne naložbe. Glede na navedeno, naložba ni izpostavljena dodatnemu tveganju.

Pomembnejše dolgoročne finančne naložbe so:

- 170.853 EUR v Deželno banko Slovenije d.d.,
- 12.962 EUR v Gorenjsko banko d.d.,
- 46.125 EUR v družbo Petrol d.d..

Ocenjujemo, da je glede na finančni položaj družb, na katere se nanašajo finančne naložbe, tveganje zmerno.

Sredstva (skupine za odtujitev) za prodajo

v EUR

	30.6.2017	31.12.2016	IND
Opredmetena osnovna sredstva, namenjena prodaji	53.568	53.568	100
Skupaj	53.568	53.568	100

Za sredstva namenjena za prodajo se permanentno vodijo aktivnosti v zvezi z njihovo prodajo in pričakujemo, da bodo prodana v naslednjem letu. Knjigovodska vrednost sredstev je primerljiva s tržno vrednostjo sredstev.

Zaloge

	v EUR		
	30.6.2017	31.12.2016	IND
Zaloge surovin in materiala	2.190.849	2.675.055	82
Zaloge drobnega inventarja in embalaže	10.337	5.197	199
Nedokončana proizvodnja in storitve	613.980	459.704	134
Proizvodi	523.392	548.436	95
Zaloge blaga	30.036	24.268	124
Skupaj zaloge	3.368.594	3.712.660	91

Skupna vrednost zalog se je v primerjavi s preteklim letom zmanjšala za 9 %. V strukturi zalog se je zmanjšal delež zalog surovin in materiala iz 72 % na 65 %, povečal delež zalog polproizvodov iz 12 % na 18 %, delež gotovih proizvodov se je povečal iz 15 % na 16 %.

Zaloge niso zastavljene kot jamstvo za pokrivanje obveznosti.

Struktura zalog (v EUR, %)

	30.6.2017	31.12.2016	30.6.2017 v %	31.12.2016 v %
Zaloge surovin in materiala	2.190.849	2.675.055	65	72
Zaloge drobnega inventarja in embalaže	10.337	5.197	0	0
Nedokončana proizvodnja in storitve	613.980	459.704	18	12
Proizvodi	523.392	548.436	16	15
Blago	30.036	24.268	1	1
Skupaj	3.368.594	3.712.660	100	100

Kratkoročne finančne naložbe

	v EUR		
	30.6.2017	31.12.2016	IND
Kratkoročna posojila, dana drugim	51.208	51.208	100
Oslabitev vrednosti danih kratkoročnih posojil	(51.208)	(51.208)	100
Skupaj	0	0	---

Preglednica gibanja popravkov kratkoročnih finančnih naložb (v EUR)

	Stanje 31.12.2016	Zmanjšanje 2017	Povečanje 2017	Stanje 30.6.2017
Terjatve za kratkoročne finančne naložbe	51.208	0	0	51.208
Skupaj	51.208	0	0	51.208

Vrednost kratkoročnih finančnih naložb je izkazana po izvorni vrednosti na osnovi posojilnih pogodb. Zaradi obstoja tveganja, da finančna naložba ne bo poplačana, je za finančno naložbo oblikovan popravek v višini 100 %.

Kratkoročne poslovne terjatve

v EUR

	30.6.2017	31.12.2016	IND
Kratkoročne terjatve do kupcev	5.995.291	4.989.868	120
Kratkoročne terjatve do kupcev v državi	5.060.402	4.479.154	113
Kratkoročne terjatve do kupcev v tujini	1.164.790	778.423	150
Oslabitev vrednosti kratkoročnih terjatev do kupcev	(229.901)	(267.709)	86
Dani kratkoročni predujmi	718	717	100
Kratkoročne terjatve, povezane s finančnimi prihodki	23.897	17.820	134
Kratkoročne terjatve za obresti	125.933	119.856	105
Oslabitev vrednosti kratkoročnih terjatev, povezanih s finančnimi prihodki	(102.036)	(102.036)	100
Druge kratkoročne terjatve	98.778	96.203	103
Kratkoročne terjatve za vstopni DDV	90.371	88.367	102
Kratkoročne terjatve za davek od dohodka pravnih oseb, vključno z davkom, plačanim v tujini	548	0	---
Ostale kratkoročne terjatve	7.859	7.836	100
Skupaj	6.118.684	5.104.608	120

Obseg kratkoročnih terjatev do kupcev se je v primerjavi s preteklim letom povečal za 20 %. Pri tem so se terjatve do kupcev v državi povečale za 13 %, terjatve do kupcev v tujini pa za 50 %.

Preglednica gibanja popravkov kratkoročnih poslovnih terjatev do kupcev v državi (v EUR)

	Stanje 31.12.2016	Zmanjšanje 2017	Povečanje 2017	Stanje 30.6.2017
Terjatve do kupcev v državi	209.214	38.807	0	171.407
Terjatve za obresti	102.036	0	0	102.036
Skupaj	311.250	38.807	0	273.443

Stanje popravkov vrednosti za terjatve do kupcev v državi je 171.407 EUR.

V letu 2017 so bile terjatve do kupcev v državi v določenem delu izterjane, kar je vplivalo na zmanjšanje popravka vrednosti terjatev v višini 38.807 EUR.

Preglednica zapadlosti terjatev do kupcev v državi (v EUR)

Zapadle do 30 dni	Zapadle od 30-60 dni	Zapadle od 60-90 dni	Zapadle nad 90 dni	Skupaj zapadle terjatve	Skupaj nezapadle terjatve
808.323	190.522	64.524	89.365	1.152.734	3.736.262

Terjatve do kupcev v državi so v višini 1.152.734 EUR zapadle. Terjatve, ki na dan bilance stanja še niso zapadle v plačilo, zapadejo v plačilo v roku 15 do 90 dni.

Terjatve do kupcev v državi so zavarovane pri zavarovalnici Coface SA Niederlassung Avstrija.

Terjatve do kupcev v državi niso zapadle v plačilo v višini 76 % terjatev.

Preglednica gibanja popravkov terjatev do kupcev v tujini (v EUR)

	Stanje 31.12.2016	Zmanjšanje 2017	Povečanje 2017	Stanje 30.6.2017
Terjatve do kupcev tujina	58.495	0	0	58.495

Popravki terjatev do kupcev v tujini se v letu 2017 niso spremenili.

Prodaja odvisni družbi Uljara Gea&Aba d.o.o. je bila opravljena v višini 10.473 EUR in je bila opravljena pod običajnimi tržnimi pogoji. Skupni znesek poslovnih terjatev do odvisne družbe je na dan bilance stanja 15.625 EUR.

Preglednica zapadlosti terjatev do kupcev v tujini (v EUR)

Zapadle do 30 dni	Zapadle od 30-60 dni	Zapadle od 60-90dni	Zapadle nad 90 dni	Skupaj zapadle terjatve	Skupaj nezapadle terjatve
62.979	16.880	4.427	69.976	154.262	952.033

Terjatve do kupcev v tujini so v višini 154.262 EUR zapadle. Terjatve, ki na dan bilance stanja še niso zapadle v plačilo, zapadejo v plačilo v roku 30 do 90 dni.

Terjatve do kupcev v tujini v višini 86 % še niso zapadle v plačilo.

Vse terjatve do kupcev v tujini so zavarovane pri SID – Prva kreditna zavarovalnica d.d

Denarna sredstva

	30.6.2017	31.12.2016	IND
Denarna sredstva v blagajni in takoj udenarljivi vrednostni papirji	1.135	831	137
Denarna sredstva na računih	184.384	685.082	27
Skupaj	185.519	685.913	27

Denarna sredstva predstavljajo stanje denarnih sredstev na dan bilance stanja na računih pri poslovnih bankah v državi, pri katerih ima družba odprte transakcijske račune.

Denarna sredstva so se v primerjavi s preteklim letom zmanjšala za 73 %.

Aktivne časovne razmejitve

	30.6.2016	31.12.2015	IND
Kratkoročno odloženi stroški oziroma odhodki	100.961	8.240	---
Skupaj	100.961	8.240	---

Aktivne časovne razmejitve se nanašajo na kratkoročno odložene stroške v zvezi z vzdrževanjem programske opreme, zavarovanjem in regresom.

Kapital

v EUR

	30.6.2017	31.12.2016	IND
Vpoklicani kapital	3.981.895	3.981.895	100
Osnovni delniški kapital - navadne delnice	3.981.895	3.981.895	100
Kapitalske rezerve	4.916.633	4.916.633	100
Vplačila nad najmanjšimi emisijskimi zneski delnic oziroma deležev (vplačani presežek kapitala)	1.681.952	1.681.952	100
Splošni prevrednotovalni popravek kapitala	3.234.681	3.234.681	100
Rezerve iz dobička	392.190	398.190	98
Zakonske rezerve	398.190	398.190	100
Rezerve za lastne delnice oziroma lastne poslovne deleže	183.527	183.527	100
Pridobljene lastne delnice oziroma lastni poslovni deleži (odbitna postavka)	(189.527)	(183.527)	103
Čisti dobiček	2.059.395	2.339.924	88
Preneseni dobiček iz prejšnjih let	2.037.612	2.168.076	94
Čisti dobiček poslovnega leta	21.783	171.848	13
Presežek iz prevrednotovanja	(9.003)	(15.303)	59
Presežek iz prevrednotovanja dolgoročnih finančnih naložb	31.988	25.688	125
Aktuarski dobički in izgube	(40.991)	(40.991)	100
Skupaj	11.341.110	11.621.339	98

Vrednost kapitala znaša 11.341.110 EUR. V virih financiranja predstavlja kapital 75 % in je v primerjavi s preteklim letom manjši za 2 %.

Knjigovodska vrednost delnice znaša 9,38 EUR in je izračunana kot razmerje med celotnim kapitalom in celotnim številom delnic, zmanjšanim za število lastnih delnic.

Dobiček na delnico znaša 0,018 EUR in je izračunan kot razmerje med celotnim čistim dobičkom poslovnega leta in celotnim številom delnic, zmanjšanim za število lastnih delnic.

V mesecu juniju je bila na osnovi sklepa skupščine delničarjev izplačana dividenda v višini 302.312 EUR, kar je vplivalo na zmanjšanje kapitala.

Delnice dajejo njihovim imetnikom:

- pravico od udeležbe pri upravljanju družbe,
- pravico do dela dobička (dividenda),
- pravico do ustreznega dela preostalega premoženja po likvidaciji ali stečaju družbe.

Vse sestavine kapitala izven osnovnega kapitala pripadajo lastnikom osnovnega kapitala v enakem razmerju kot znašajo njihovi deleži v osnovnem kapitalu

Uprava družbe je na osnovi pooblastila skupščine v letu 2017 kupila 1.500 lastnih delnic za namene določene v veljavnem ZGD. Delež lastnih delnic v skupnem številu delnic je 3,64 %.

Preglednica sprememb lastnih delnic v letu 2017:

Število lastnih delnic 31.12.2016	Povečanje			Število lastnih delnic 30.6.2016	Delež lastnih delnic v vseh delnicah družbe	
	Datum	Količina	Znesek v EUR		31.12.2016	30.6.2017
44.211					3,52	
	2.3.2017	2	8	44.213		3,52
	13.3.2017	920	3.680	45.133		3,60
	14.3.2017	8	32	45.141		3,60
	21.3.2017	570	2.280	45.711		3,64

Rezervacije in dolgoročne pasivne časovne razmejitve

	30.6.2017	31.12.2016	V EUR IND
Rezervacije za pokojnine, jubilejne nagrade in odpravnine ob upokojitvi	238.656	244.162	98
Prejete državne podpore	175.504	175.504	100
Druge dolgoročne pasivne časovne razmejitve	408.638	408.638	100
Skupaj	822.798	828.304	99

Preglednica gibanja rezervacij (v EUR)

	Stanje 31.12.2016	Zmanjšanje 2017	Povečanje 2017	Stanje 30.6.2017
Dolgoročne rezervacije za jubilejne nagrade	63.943	2.297	0	61.646
Dolgoročne rezervacije za odpravnine ob upokojitvi	180.219	3.210	0	177.009
Prejete državne podpore	175.504	0	0	175.504
Druge dolgoročne pasivne časovne razmejitve	408.638	0	0	408.638
Skupaj	828.304	5.507	0	822.797

V letu 2017 so bile rezervacije za jubilejne nagrade črpane v višini 2.297 EUR in rezervacije odpravnine v višini 3.210 EUR.

Ugotavljamo, da tveganja v zvezi s temi rezervacijami ne obstajajo.

Nepovratna sredstva je družba prejela v preteklih letih na osnovi razpisa Agencije RS za kmetijske trge in razvoj podeželja in se v letu 2017 niso spremenila.

Druge dolgoročne pasivne časovne razmejitve v višini 408.638 EUR predstavljajo odložene prihodke, ki so bile oblikovane v preteklih letih in bodo v obdobju daljšem od enega leta pokrile predvidene odhodke.

Tveganje pri prejeti državni podpori obstaja v povezavi z nedoseganjem rezultatov investicije, navedenih v investicijskem programu in ga ocenjujemo kot zmernega.

Kratkoročne poslovne obveznosti

	30.6.2017	31.12.2016	v EUR IND
Kratkoročne obveznosti do dobaviteljev	2.347.074	2.009.642	117
Prejeti kratkoročni predujmi in varščine	54.498	57.537	95
Kratkoročne obveznosti do zaposlencev	198.126	188.355	105
Obveznosti do državnih in drugih institucij	174.706	119.632	146
Druge kratkoročne obveznosti	17.904	20.354	88
Skupaj	2.792.308	2.395.520	117

Kratkoročne poslovne obveznosti so v primerjavi s preteklim letom večje za 17 %. V okviru poslovnih obveznosti so se najbolj povečale kratkoročne obveznosti do dobaviteljev. Povečanje obveznosti je posledica večjega obsega nabave surovin in materiala. Povečale so se tudi obveznosti do države, kar se v največji meri nanaša na izkazano obveznost za DDV. Izkazane obveznosti so nezapadle.

Skupni znesek obveznosti, ki jih družba izkazuje do odvisne družbe na dan bilance stanja, je 1.267 EUR. Z odvisno družbo Uljara Gea&Aba d.o.o. so bile opravljene transakcije v višini 4.075 EUR. Transakcije so bile opravljene pod običajnimi tržnimi pogoji.

Poštena vrednost kratkoročnih poslovnih obveznosti je enaka knjigovodski vrednosti.

Kratkoročne pasivne časovne razmejitve

	30.6.2017	31.12.2016	IND
Vnaprej vračunani stroški in odhodki	76.821	5.169	---
Skupaj	76.821	5.169	---

V pasivnih časovnih razmejitvah so izkazani vračunani stroški za reklamo, superrabate, storitve in letni prispevek za stavbno zemljišče.

Izvenbilančna evidenca

Izvenbilančne evidence se nanašajo na premično in nepremično premoženje, ki se nahaja v družbi in je v lasti drugih pravnih oseb. V izvenbilančni evidenci so izkazane tudi izdane garancije za zavarovanje obveznosti in neizkoriščen del okvirnega kredita odobrenega pri bankah.

Preglednica izvenbilančnih sredstev	30.6.2017	31.12.2016	IND
Zavod za blagovne rezerve	7.297.770	8.078.811	90
Izdana garancija	43.983	30.000	147
Neizkoriščen okvirni kredit pri bankah	2.500.000	2.500.000	100
Skupaj	9.841.753	10.608.811	93

Za zavarovanje obveznosti so izdane menice naslednjim upnikom:

- Nova KBM d.d., Maribor, štirinajst menic,
- Elektro Maribor, dve menici,
- Abanka d.d., deset menic.

Pojasnila postavk izkaza poslovnega izida in izkaza drugega vseobsegajočega donosa

Družba za namene poročanja sestavlja izkaz poslovnega izida in izkaz drugega vseobsegajočega donosa po različici I SRS 21. 6. in SRS 21.8.

Členitev postavk v poslovnem izidu je skladna s SRS in drugimi davčnimi predpisi. V izkazu poslovnega izida in izkazu drugega vseobsegajočega donosa so resnično in pošteno prikazane sestavine izkazov za obdobje, za katero se sestavljata.

Celotni vseobsegajoči donos so spremembe kapitala v obdobju, razen tistih, ki so posledica poslov z lastniki.

Prihodki in odhodki v tuji valuti so v izkaz poslovnega izida in izkazu drugega vseobsegajočega donosa preračunani v domačo valuto po tečaju ECB objavljenem na straneh Banke Slovenije na dan nastanka poslovnega dogodka.

Družba nima področnih in območnih odsekov. Organizacija prodaje proizvodov in storitev, ki so značilni za redno poslovanje družbe, se glede na posamezni geografski trg med seboj pomembno ne razlikuje

Čisti prihodki od prodaje

	1-6/2017	1-6/2016	IND
Prihodki od prodaje proizvodov in storitev na domačem trgu	8.162.126	7.954.457	103
Prihodki od prodaje proizvodov in storitev na tujem trgu	1.614.633	1.230.200	131
Prihodki od prodaje trgovskega blaga in materiala na domačem trgu	2.121.271	2.007.251	106
Prihodki od prodaje in trgovskega blaga in materiala na tujem trgu	426.032	569.035	75
Skupaj	12.324.062	11.760.943	105

Družba je v letu 2017 s prodajo na domačem trgu dosegla prihodke v višini 10.283.397 EUR, kar je za 3 % več kot v enakem obdobju preteklega leta. Delež prihodkov od prodaje na domačem trgu predstavlja v skupnih prihodkih od prodaje 83 %.

Prodaja na tujem trgu je dosežena v višini 2.040.665 EUR in je za 13 % več od prodaje na tem trgu v prvih šestih mesecih preteklega leta. Delež prihodkov od prodaje na tujem trgu predstavlja 17 % v sestavi celotne prodaje.

Sprememba vrednosti zalog

	1-6/2017	1-6/2016	IND
Sprememba vrednosti zalog proizvodov in nedokončane proizvodnje	129.121	403.884	32
Skupaj	129.232	403.884	32

Drugi poslovni prihodki

	1-6/2017	1-6/2016	IND
Drugi prihodki, povezani s poslovnimi učinki (subvencije, dotacije, regresi, kompenzacije)	74	6.915	---
Prevrednotovalni poslovni prihodki	14.590	3.347	436
Skupaj	14.664	10.262	143

Stroški po funkcionalnih skupinah

	1-6/2017	1-6/2016	IND
Proizvajalni stroški prodanih proizvodov oziroma nabavna vrednost prodanega blaga	10.715.536	10.095.883	106
Stroški prodajanja	1.171.803	1.179.193	99
Stroški splošnih dejavnosti	501.332	526.543	95
Skupaj	12.388.671	11.801.619	105

Stroški po naravnih vrstah

	v EUR				
	1-6/2017	1-6/2016	% 2017	% 2016	IND
Nabavna vrednost prodanega blaga in materiala	2.352.522	2.361.275	19	19	100
Stroški materiala	7.567.977	7.207.417	60	59	105
Stroški storitev	985.073	1.016.864	8	8	97
Stroški dela	1.237.721	1.223.717	10	10	101
Amortizacija	345.127	367.555	3	3	94
Prevrednotovalni poslovni odhodki	25	0	0	0	--
Drugi stroški	29.458	28.675	0	0	103
Skupaj	12.517.903	12.205.503	100	100	103

Delež nabavne vrednosti prodanega blaga in materiala je v sestavi vseh stroškov ostal nespremenjen v primerjavi s preteklim obdobjem.

V sestavi stroškov predstavlja najvišji delež strošek materiala, ki znaša 60 % vseh stroškov. Ti stroški so v primerjavi s preteklim letom večji za 5 %.

Stroški storitev so v strukturi stroškov prav tako nespremenjeni in znašajo 8 %. Obseg teh stroškov se je glede na preteklo obdobje zmanjšal za 3 %.

Delež stroškov dela v sestavi vseh stroškov predstavlja 10 % in je enak kot je bil v preteklem obdobju. Obseg teh stroškov je v primerjavi s preteklim obdobjem večji za 1 %.

Strošek amortizacije se v strukturi stroškov ni spremenil in znaša 3 %. Znesek stroškov amortizacije je manjši za 6 %.

Finančni prihodki iz deležev

	v EUR		
	1-6/2017	1-6/2016	IND
Finančni prihodki iz deležev v drugih družbah	0	13.618	---
Skupaj	0	13.618	---

Finančni prihodki iz poslovnih terjatev

	v EUR		
	1-6/2017	1-6/2016	IND
Finančni prihodki iz poslovnih terjatev do drugih	76.855	86.483	89
Skupaj	76.855	86.483	89

Finančni prihodki iz poslovnih terjatev so v primerjavi s preteklim obdobjem manjši za 11 %. Finančne prihodke predstavljajo pozitivne tečajne razlike in obračunane zamudne obresti.

Finančni odhodki iz finančnih obveznosti

	v EUR		
	1-6/2017	1-6/2016	IND
Finančni odhodki iz posojil, prejetih od bank	519	9.546	5
Skupaj	519	9.546	5

Finančni odhodki iz poslovnih obveznosti

v EUR

	1-6/2017	1-6/2016	IND
Finančni odhodki iz obveznosti do dobaviteljev in meničnih obveznosti		22.963	8
Finančni odhodki iz drugih poslovnih obveznosti	0	5.396	--
Skupaj	1.783	28.359	6

Finančni odhodki iz poslovnih obveznosti so v tekočem letu manjši v primerjavi s preteklim obdobjem zaradi manjših tečajnih razlik obračunana med valutama USD in EUR.

Drugi prihodki

v EUR

	1-6/2017	1-6/2016	IND
Prejete odškodnine in kazni	420	3.147	13
Drugi prihodki	4	1.375	--
Skupaj	424	4.522	9

Drugi odhodki

v EUR

	1-6/2017	1-6/2016	IND
Drugi odhodki	2.608	1.556	168
Skupaj	2.608	1.556	168

Čisti izid obračunskega obdobja

v EUR

Vrsta dobička / izgube	1-6/2017	1-6/2016	IND
Dobiček/izguba iz poslovanja	(49.945)	(30.414)	164
Dobiček iz financiranja	74.553	62.196	120
Dobiček iz drugega poslovanja	(2.184)	2.966	--
Čisti poslovni izid obračunskega obdobja	21.783	34.748	63
Celotni vseobsegajoči donos obračunskega obdobja	28.083	35.636	79

Poslovanje družbe je v letu 2017 pozitivno. Čisti poslovni izid je bil dosežen v višini 21.783 EUR in celotni vseobsegajoči donos v višini 28.083 EUR.

Poslovni izid iz poslovanja je negativen v višini 49.945 EUR, iz financiranja je bil dosežen dobiček v višini 74.553 EUR in iz drugega poslovanja izguba v višini 2.184 EUR.

Pojasnila postavk k izkazu denarnega toka

Izkaz denarnih tokov je sestavljen v obliki stopenjskega izkaza po posredni metodi, torej po drugi različici SRS 22.9. Prejemki in izdatki se obravnavajo kot denarni tokovi pri poslovanju, pri naložbenju in pri financiranju.

Podatki za postavke v izkazu denarnih tokov izhajajo iz dopoljenih postavk poslovnih prihodkov in odhodkov (brez prevrednotenja) ter finančnih prihodkov iz poslovnih terjatev in finančnih odhodkov iz poslovnih obveznosti (brez prevrednotenja) iz izkaza bilance stanja s spremembami obratnih sredstev, časovnih razmejitev, rezervacij v obdobju in iz poslovnih knjig družbe (za denarne tokove pri naložbenju in financiranju).

Pojasnila postavk k izkazu gibanja kapitala

Izkaz gibanja kapitala je sestavljen v obliki sestavljene razpredelnice sprememb vseh sestavin kapitala, torej po prvi različici SRS 23.2. V izkazu gibanja kapitala so prikazane spremembe vseh sestavin kapitala, zajetih v bilanci stanja.

Bilančni dobiček

	v EUR	
Vrsta dobička	1-6/2017	31.12.2016
Preneseni čisti dobiček	2.037.612	2.168.076
Čisti dobiček poslovnega leta	21.783	181.979
Oblikovanje sklada lastnih delnic	0	(10.131)
Bilančni dobiček	2.059.395	2.339.924