110 LET

gea

Letno poročilo

Tovarne olja Gea d.d.

za leto 2013

KAZALO:

SPLOŠNI PODATKI 3

1. KLJUČNI PODATKI O POSLOVANJU TOVARNE OLJA GEA D.D. V LETU 2013 3
2. POROČILO UPRAVE 4
3. PREDSTAVITEV PODJETJA 6
   3.1. Poslanstvo 6
   3.2. Poslovna vizija 6
   3.3. Uvodna predstavitev podjetja 6
   3.4. Organiziranost skupine GEA 7
   3.5. Organiziranost obvladujočega podjetja GEA d.d. 7
   3.6. Izjava o upravljanju družbe 8
      3.6.1. Skupščina 8
      3.6.2. Nadzorni svet 8
      3.6.3. Revizijska komisija 8
      3.6.4. Uprava 9
      3.6.5. Sistem notranjih kontrol in upravljanje tveganj 9
      3.6.6 Izjava družbe Tovarne olja GEA d.d. o spoštovanju Kodeksa upravljanja javnih delniških družb .. 10
4. DELNICE IN LASTNIŠTVO 14
   4.1. Lastništvo in promet 14
   4.2. Obveščanje delničarjev in poročanje 16
5. PREGLED RAZVOJA 17
6. DOGODKI PO DNEVU RAČUNOVODSKIH IZKAZOV 18
7. RAZVOJNA STRATEGIJA 18
   7.1. Razvojni trendi v panogi 18
   7.2. Položaj Tovarne olja GEA d.d. v panogi 18
   7.3. Osnovna strategija do leta 2014 18

POSLOVNO POROČILO 19

1. ANALIZA POSLOVANJA V LETU 2013 19
   1.1. Gospodarska gibanja 19
   1.2. Analiza uresničevanja letnega načrta za leto 2013 20
   1.3. Upravljanje s tveganji 22
   1.4. Vlaganja v investicije 26
2. PRODAJA 27
   2.1. Prodajni programi: 27
   2.2. Marketing 33
4. NABAVA 34

TRAJNOSTNI RAZVOJ 35

1. ZAPOSLENI 35
2. DRUŽBENO OKOLJE 37
3. KAKOVOST 38
4. RAZISKAVE IN RAZVOJ 40
5. VAROVANJE OKOLJA 41

RAČUNOVODSKO POROČILO 43

1. RAČUNOVODSKI IZKAZI GEA D.D. 43
1.1. Bilanca stanja na dan 31.12.2013 43
1.2. Izkaz celotnega vseobsegajočega donosa od 1.1.2013 do 31.12.2013 45
1.3. Izkaz denarnih tokov od 1.1.2013 do 31.12.2013 46
1.4. Izkaz gibanja kapitala od 1.1.2013 do 31.12.2013 47
2. TEMELJNE RAČUNOVODSKE USMERITVE IN METODE VREDNOTENJA POSTAVK V RAČUNOVODSKIH IZKAZIH 48
2.1. Podlage za sestavo računovodskih izkazov 48
3. POJASNILA K RAČUNOVODSKIM IZKAZOM 54
3.1. Pojasnila postavk v bilanci stanja 54
3.1.1. Neopredmetena osnovna sredstva 54
3.1.2. Opredmetena osnovna sredstva 55
3.1.3. Dolgoročne finančne naložbe 56
3.1.4. Kratkoročne finančne naložbe 57
3.1.5. Kratkoročne poslovne terjatve 57
3.1.6. Sredstva (skupine za odtujitev) za prodajo 58
3.1.7. Zaloge 59
3.1.8. Denarna sredstva 59
3.1.9. Aktivne časovne razmejitve 60
3.1.10. Kapital 60
3.1.11. Rezervacije in dolgoročne pasivne časovne razmejitve 61
3.1.12. Kratkoročne finančne obveznosti 62
3.1.13. Kratkoročne poslovne obveznosti 62
3.1.14. Kratkoročne pasivne časovne razmejitve 62
3.1.15. Izvenbilančne evidence 63
3.2. Pojasnila postavk k izkazu celotnega vseobsegajočega donosa 63
3.2.1. Čisti prihodki od prodaje 63
3.2.2. Sprememba vrednosti zalog 64
3.2.3. Drugi poslovni prihodki 64
3.2.4. Stroški blaga, materiala in storitev 64
3.2.5. Stroški dela 65
3.2.6. Odpisi vrednosti 66
3.2.7. Drugi poslovni odhodki 66
3.2.8. Finančni prihodki iz deležev 67
3.2.9. Finančni prihodki iz danih posojil 67
3.2.10. Finančni prihodki iz poslovnih terjatev 67
3.2.11. Finančni odhodki iz finančnih obveznosti 67
3.2.12. Finančni odhodki iz poslovnih obveznosti 67
3.2.13. Drugi prihodki 68
3.2.14. Drugi odhodki 68
3.2.15. Čisti izid obračunskega obdobja 68
3.2.16. Druga razkritja 69
3.3. Pojasnila postavk k izkazu denarnega toka 69
3.4. Pojasnila postavk k izkazu gibanja kapitala 70
3.4.1. Bilančni dobiček 70
3.5. Kazalniki 71
4. DATUM ODOBRITVE LETNEGA POROČILA 72
5. IZJAVA UPRAVE 72
6. POROČILO NEODVISNEGA REVIZORJA 73
7. POROČILO NADZORNEGA SVETA 74

SPLOŠNI PODATKI

1. KLJUČNI PODATKI O POSLOVANJU TOVARNE OLJA GEA d.d. V LETU 2013

Tovarna olja GEA d.d. je proizvodno podjetje z več kot stoletno tradicijo. Družba se je iz leta v leto spreminjala, delovanje pa je ves čas temeljilo na odgovornosti in korektnosti do vseh deležnikov.

GEA d.d. je v letu 2013 poslovala pozitivno. Leto je bilo v znamenju uskladitev v smeri prilagajanj na slabe gospodarske razmere povezane s padcem BDP in s tem slabše prodaje, racionalizacije poslovnih procesov in obvladovanja celovite kakovosti poslovanja.

	2013	2012	2011	Indeks 2013/2012
Čisti prihodki iz prodaje v EUR	24.667.491	29.417.765	32.050.153	84
Proizvajalni stroški in nabavna vrednost blaga v EUR	20.957.516	26.014.820	27.073.257	81
Poslovni izid iz poslovanja pred amortizacijo in odpisi (EBITDA) – v EUR	1.223.306	835.517	2.037.474	146
Poslovni izid iz poslovanja (EBIT) v EUR	60.315	-158.008	959.426	---
Čisti poslovni izid (E) v EUR	77.166	93.309	982.314	83
Sredstva v EUR	18.245.103	19.838.702	20.161.570	92
Kapital v EUR	14.363.862	14.713.617	14.954.308	98
Knjigovodska vrednost delnice v EUR	11,84	12,13	12,26	98
Vlaganja v investicije v EUR	265.712	477.295	640.898	56
Skupna proizvodnja v ton	20.574	27.649	29.910	74
Dodana vrednost na zaposlenega v EUR	36.162	31.760	44.641	114
Dodana vrednost v EUR	3.598.153	3.245.876	4.414.972	111
Donosnost kapitala (ROE = čisti dobiček/povprečni kapital)	0,5%	0,6%	7,0%	84
Donosnost sredstev (ROA = čisti dobiček/povprečna sredstva)	0,4%	0,5%	4,7%	87

Osnovne značilnosti poslovanja v letu 2013 so:

- utrjevanje lastnih blagovnih znamk na domačem trgu,
- novi kupci na azijskem trgu,
- izvajanje vodenja po principu ISO 9001:2008, 14001, IFS in HACCP,
- dodatno čiščenje prodajnega asortimana,
- stroškovna optimizacija na vseh ravneh.

Načrti za leto 2014:

- zadržati tržni delež v R Sloveniji in ohraniti vodilni položaj,
- posodobitev tehnoloških procesov,
- dokončno realizirati odprodajo poslovno nepotrebnega premoženja,
- ohraniti likvidnost in solventnost družbe,
- dva nova proizvoda.

2. POROČILO UPRAVE

Poslovno leto 2013 je bilo zaznamovano kot leto, v katerem smo beležili izredno nestabilnost prodajnega trga in relativno stabilnost nabavnega trga. Slednje se je odražalo kot izredno redek pojav, še posebej v delu, ko je v zadnjem trimesečju cena surovih belih olj konstantno oziroma predvidljivo upadala. Aktivnosti konkurenčnih podjetij, ki prihajajo iz globalnih trgov, so bile izjemno agresivne v smislu dodatnega pridobivanja tržnega deleža v vseh segmentih poslovanja. Cene belih jedilnih olj so na prodajnih trgih upadale hitreje kot so se na nabavni strani nižale cene surovih olj, kar je pustilo posledice v rezultatih poslovanja oziroma poslovnem izidu. Ti konkurenti prihajajo predvsem iz trgov, kjer znotraj nacionalnega gospodarstva izrazito dominira nelikvidnost in insolventnost.

Kot že nekaj let do sedaj, rast števila brezposelnih, ter posledično nižji prejemki prebivalstva generirajo tudi višjo cenovno občutljivost nakupov in nižjo porabo prehrambnih proizvodov. V primerjavi z letom 2012 smo zabeležili padec prodaje naših izdelkov na domačem trgu, kakor tudi v izvozu, vendar pa se je kakovost strukture prodaje nekoliko izboljšala v korist lastnih blagovnih znamk.

Tudi za leto 2013 lahko na osnovi rezultatov neodvisnih tržnih raziskav še vedno trdimo, da smo vodilni slovenski proizvajalec olj in maščob. Skupni tržni delež na slovenskem trgu olj še vedno predstavlja okoli 50%. Kakovostno upravljanje in nenehno optimiranje poslovnih procesov je pripomoglo k pozitivnem rezultatu, kar je razvidno iz izkaza poslovnega izida in si glede na opisane razmere na prodajnih trgih lahko pripisujemo kot uspeh.

Močan poudarek smo dali področju razvoja novih izdelkov, kakor tudi ohranjanju višjega nivoja standarda IFS. Investicije, pomembne za zagotavljanje dolgoročne konkurenčne sposobnosti družbe, smo dokončali v skladu s planom za leto 2013, z izjemo investicije namenjene posodobitvi proizvodnje majonez.

V takih pogojih poslovanja smo dosegli nekaj manj kot 25 mio EUR prihodkov od prodaje in dobiček v višini 0,1 mio EUR. V primerjavi z letom 2012, ki je bilo v smislu doseženih rezultatov poslovanja povprečno, smo realizirali za 16% nižje prihodke iz prodaje. Prihodki iz prodaje so bili nižji od načrtovanih in sicer za 4%. Izpad prodaje na domačem trgu smo delno nadomestili s povečanim izvozom, ki je znašal 12,5% prihodkov od prodaje. Večina ostalih finančnih kazalnikov je imela v letu 2013 podobne ali boljše vrednosti kakor leta 2012, kar dokazuje, da je bila kakovost poslovanja (likvidnost, solventnost) glede na razmere v poslovnem okolju, dobra.

Zadržanje vodilne pozicije v oskrbi trga Slovenije z rafiniranimi in nerafiniranimi olji je bila najpomembnejša naloga, katero smo izpeljali le z učinkovitim obvladovanjem trga. Možnosti za povečanje tržnega deleža so izredno majhne, trudili se bomo ohranjati tržni delež s pomočjo arhitekture blagovnih znamk, ki jih trg prepoznava kot zanimive, v povečanju asortimana, v specialnih oljih in z uslužnostnimi polnitvami pod našo blagovno znamko. S specialnimi olji bomo še v večji meri kot sedaj iskali tržne niše na tujih trgih. Z dobrim spletom marketinških aktivnosti nameravamo te cilje uresničiti v zadovoljstvo kupcev, zaposlenih in delničarjev.

Ne glede na tržne cenovne pritiske bo celotna strategija razvoja še vnaprej temeljila na zahtevah visoke kakovosti, pripravi zdrave hrane ter ekološko neoporečni proizvodnji.

Permanentne naloge, ki si jih zadamo vsako leto in so v skladu s strateškim poslovnim načrtom podjetja, so usmerjene v povečanje konkurenčnosti in s tem doseganja optimalnega poslovanja. Nadaljevali bomo v smeri racionalizacije notranjih poslovnih procesov s ciljem ustvariti vitko in k odličnosti usmerjeno podjetje. V odnosu do kupcev, zaposlenih in delničarjev bomo razvijali kulturo skupnih vrednot, predvsem pa delujemo in bomo delovali kot družbeno odgovorno podjetje.

Slov. Bistrica, 28.02.2014

Predsednik uprave

dr. Igor Hustić

3. PREDSTAVITEV PODJETJA

3.1. Poslanstvo

Poslanstvo podjetja je pokrivati osnovne življenjske potrebe prebivalstva po rastlinskih maščobah in dopolnilni prehrani s poudarkom na čim bolj zdravih izdelkih.

3.2. Poslovna vizija

Vizija TOVARNE OLJA GEA d.d. je postati priznan evropski proizvajalec rastlinskih maščob z globalizacijo prodaje in nabave. To bomo izvajali na temelju osnovnih vrednot in sicer:

- kakovosti in zanesljivosti,
- prilagodljivosti in inovativnosti,
- partnerskega odnosa s kupci,
- kvalitete medsebojnih odnosov.

3.3. Uvodna predstavitev podjetja

Firma:	TOVARNA OLJA GEA d.d.
Krajše ime firme:	GEA d.d.
Sedež:	Trg svobode 3, 2310 Slovenska Bistrica, SLOVENIJA
Telefon:	+386 2 843 26 10
Telefax:	+386 2 843 26 13
Elektronski naslov:	info@gea.si
Spletna stran:	www.gea.si
Matična številka:	5048621000
Številka ID:	SI23485795
Šifra dejavnosti:	10.410 Proizvodnja olja in maščob
Število zaposlenih GEA d.d. (povprečje leta 2013)	102
Število zaposlenih GEA d.d. (povprečje leta 2013 po urah)	99
Število zaposlenih GEA d.d. (stanje 31.12.2013)	98
Številka vpisa v sodni register:	1/00108/00
Osnovni kapital družbe:	5.236.855,23 EUR
Število delnic:	1.254.960
Osnovne dejavnosti:	- proizvodnja živilskih proizvodov (predvsem olj), - kmetijska prodaja, - posredovanje pri prodaji kmetijskih surovin, - trgovina, - storitve: trgovinske, poslovne, komunalne.

Glede na dolgoletno prisotnost podjetja na trgu razpolagamo z znanjem, katerega združujemo z najsodobnejšimi tehnologijami. Kupcu in potrošniku s tem zagotavljamo visoko kakovost izdelkov.

Dodatna prednost podjetja je tudi skrb za okolje, ki je izjemnega pomena za delovno in širše okolje.

3.4. Organiziranost skupine GEA

Skupino predstavlja:

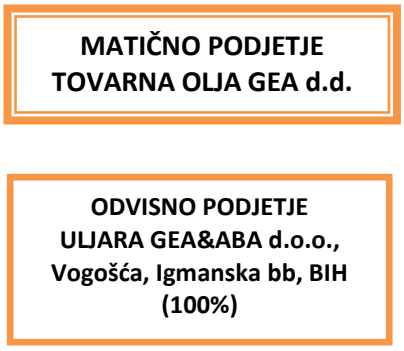

Tovarna olja GEA d.d. je nadrejena družba eni podrejeni družbi.

Na osnovi 8. odstavka 56. člena ZGD-1 konsolidirano letno poročilo za leto 2013 ni izdelano, ker v skladu z določili 8. odstavka 56. člena ZGD-1 in sprejeto računovodsko usmeritvijo o tem, kdaj je eno ali več podrejenih podjetij pomembnih ugotavljamo, da podrejena družba ne izpolnjuje pogoja, da bi jo vključili v konsolidacijo, ker to ni pomembno za resničen in pošten prikaz poslovanja skupine.

3.5. Organiziranost obvladujočega podjetja GEA d.d.

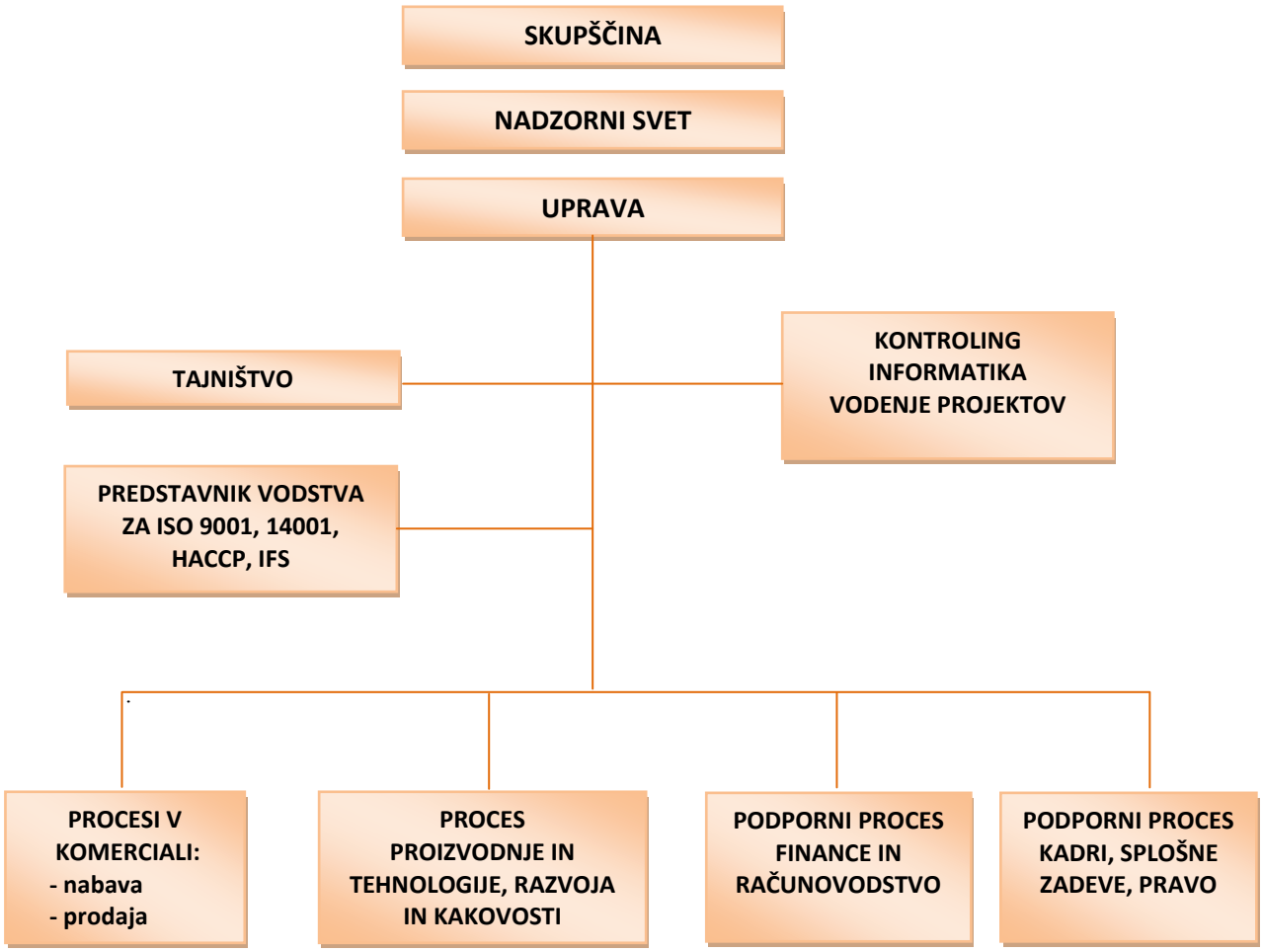

3.6. Izjava o upravljanju družbe

Tovarna olja GEA d.d. deluje na podlagi in v skladu z zakonskimi določili in s statutom družbe, kateri predstavlja temeljni akt organizacije in poslovanja. Vpeljan je t.i. dvotirni sistem upravljanja, za katerega je značilno, da družbo vodi uprava, njeno delovanje pa nadzoruje nadzorni svet.

Nosilci upravljanja so: skupščina, nadzorni svet in uprava.

3.6.1. Skupščina

Skupščina delničarjev GEA d.d. je organ družbe, v katerem delničarji uveljavljajo in uresničujejo svoje pravice v zadevah družbe. Skliče se najmanj enkrat letno, sklic pa je objavljen najmanj 30 dni pred zasedanjem v dnevniku Večer ter v sistemu elektronskega obveščanja Ljubljanske borze, d.d., SEOnet. Sklic skupščine, dnevni red, predlogi za sprejemanje sklepov z utemeljitvijo ter sklepi skupščine so objavljeni tudi na spletni strani družbe www.gea.si.

Na redni 20. skupščini, ki je potekala 14.maja 2013, so delničarji obravnavali letno poročilo za leto 2012 in sprejeli sklepe o delitvi bilančnega dobička, razrešnici upravi in nadzornemu svetu ter imenovanju pooblaščenega revizorja za poslovno leto 2013. Upravi družbe je bilo podeljeno pooblastilo za nakup in odsvojitev lastnih delnic.

3.6.2. Nadzorni svet

Nadzorni svet Tovarne olja GEA d.d. šteje tri člane, od katerih dva z večino oddanih glasov imenuje skupščina, enega pa svet delavcev. Člani so bili imenovani 20.9.2011 za dobo štirih let in so po preteku lahko ponovno izvoljeni. Nadzorni svet sestavljajo:

Damijan KOROŠEC	predsednik
Dejan JOJIĆ	član – namestnik
Zoran PLANINŠEC	član - predstavnik sveta delavcev

Nadzorni svet izvaja svoje naloge v skladu z zakonom, statutom in Poslovnikom o delu nadzornega sveta. Glavna pristojnost in odgovornost je strokoven nadzor nad vodenjem poslov. Ustaljena praksa nadzornega sveta je zasedanje na rednih sejah. Predsednik nadzornega sveta pripravi poročilo nadzornega sveta, v katerem podrobneje opiše glavne aktivnosti in delovanje nadzornega sveta v preteklem letu. V letu 2013 se je nadzorni svet sestal šestkrat. Člani nadzornega sveta so prejeli prejemke na podlagi zakona, statuta, sklepa skupščine in Poslovnika o delu nadzornega sveta. Prejemke članov nadzornega sveta razkrivamo v računovodskem poročilu na strani 69 tega letnega poročila.

3.6.3. Revizijska komisija

Nadzorni svet je 4.10.2011 na svoji 1.redni seji imenoval revizijsko komisijo nadzornega sveta Tovarne olja GEA d.d., na 2.redni seji 10.11.2011 pa sprejel spremembe in dopolnitve Poslovnika o delu revizijske komisije, ki s svojim delovanjem zagotavlja kvalitetno izvajanje nadzorne funkcije v okviru družbe. Revizijska komisija se je v letu 2013 sestala trikrat na redni seji, ena pa je potekala korespodenčno. Delovala je v naslednji sestavi:

Dejan JOJIĆ	predsednik
Zoran PLANINŠEC	član
Tatjana NOVINEC	član

Naloge revizijske komisije so predvsem spremljanje postopka računovodskega poročanja, spremljanje obvezne revizije letnih računovodskih izkazov, ocenjevanje sestavljanja letnega poročila, vključno z

oblikovanjem predloga za nadzorni svet in opravljanje drugih nalog določenih z veljavno zakonodajo in sprejetimi akti družbe. Višine prejemkov revizijske komisije razkrivamo v računovodskem poročilu na strani 69 tega letnega poročila.

3.6.4. Uprava

Družba GEA d.d. ima trenutno enočlansko upravo, pri čemer statut omogoča dva člana.

Predsednik uprave za leto 2013, dr. Igor Hustić, je bil imenovan na seji nadzornega sveta, dne 26.7.2012 za dobo pet let z začetkom 1.1.2013.

predsednik uprave:	tel.: +386 2 843 26 10
Igor HUSTIĆ	e-mail: igor.hustic@gea.si

Odgovornosti in pristojnosti uprave so urejene z zakonom in statutom družbe, ki ne uvaja nobenih posebnosti glede na zakonsko ureditev.

Področje nagrajevanja je urejeno z individualno pogodbo s predsednikom uprave, kjer se je sledilo določilom Kodeksa upravljanja javnih delniških družb in pogodbeno odobrilo tako fiksni kot variabilen del. Uprava je lahko udeležena na dobičku oziroma bilančnem dobičku družbe, če tako odloči skupščina. Skupščina lahko odloči, da del dobička uporabi za nagrado upravi za poslovno uspešnost. Višine prejemkov uprave razkrivamo v računovodskem poročilu na strani 69 tega letnega poročila.

Predsednik uprave je tudi predsednik nadzornega sveta v družbi Integral avto d.o.o.

Skladno z zakonom in statutom uprava redno, izčrpno in pravočasno seznanja nadzorni svet o vseh bistvenih elementih tekočega poslovanja, zadevah s področja načrtovanja poslovne politike ter o drugih načelnih vprašanjih poslovanja.

Strokovno upravi pomagajo direktorji posameznih procesov delovanja:

komerciala: nabava, prodaja, logistika, marketing:	tel.: +386 2 843 26 15
Vesna HANUŠ	e-mail: vesna.hanus@gea.si
finance in računovodstvo:	tel.: +386 2 843 26 48
Milka LIKL	e-mail: milka.likl@gea.si
proizvodnja in tehnologija:	tel.: +386 2 843 26 31
Saša HREN	e-mail: sasa.hren@gea.si

3.6.5. Sistem notranjih kontrol in upravljanje tveganj

V današnjem okolju, polnem nenehnih sprememb, so za učinkovito in uspešno poslovno odločanje nujne kakovostne informacije ob pravem času. V družbi GEA d.d. slednje uresničujemo z uporabo jasnih računovodskih usmeritev, z obsežnimi razkritji in pojasnili, s pravočasno pripravo in vsebinsko zasnovo izkazov, podatkov, poročil in analiz, ki so primerni za poslovno odločanje, z rednim nadziranjem procesa računovodstva in drugih poslovnih procesov v postopkih revizije. Posebno pozornost posvečamo prodajnim podatkom, ustvarjeni dodani vrednosti, produktivnosti proizvodnih enot in računovodskim izkazom. Menimo, da je obstoječi sistem notranjih kontrol zadosten in da zagotavlja uspešno in učinkovito doseganje zastavljenih ciljev, zakonito delovanje in pregledno poročanje.

Revizija
Kakovostne računovodske informacije so temelj za odgovorno sprejemanje poslovnih odločitev. Za zagotavljanje računovodskih informacij je odgovorna uprava družbe, zagotavljamo pa jih z upoštevanjem računovodskih standardov, primernimi računovodskimi usmeritvami, sprejeto računovodsko politiko in z rednim letnim nadziranjem procesa računovodstva v revizijskih postopkih.

Zunanjo revizijo izvaja pooblaščena revizijska družba, ki poleg redne letne revizije računovodskih izkazov zagotavlja posredovanje strokovnih opozoril in napotkov za obvladovanje vseh vrst tveganj.
V Tovarni olja GEA d.d. je bila za leto 2013 na podlagi sklepa 20.skupščine imenovana REVIDICOM revizijska družba d.o.o., Grizoldova ulica 5, 2000 Maribor.

3.6.6 Izjava družbe Tovarne olja GEA d.d. o spoštovanju Kodeksa upravljanja javnih delniških družb
Uprava in nadzorni svet družbe GEA d.d. izjavljata, da je bilo v obdobju od objave izdaje v letnem poročilu 2012 (28.3.2013) do dneva objave izjave v letnem poročilu 2013 (27.3.2014), upravljanje družbe skladno z ZGD, ZTFI, Pravili Ljubljanske borze ter drugimi veljavnimi predpisi. Družba je sledila usmeritvam Kodeksa upravljanja javnih delniških družb (v nadaljnem besedilu Kodeks), katerega spremembe in dopolnitve so bile sprejete 8.12.2009 in stopile v veljavo s 1.1.2010. Kodeks je javno objavljen na spletnih straneh Ljubljannske borze d.d. (www.ljse.si)

Izjava o upravljanju družbe GEA d.d. in skladnosti s Kodeksom je sestavni del letnega poročila družbe za poslovno leto 2013 in je dostopna na spletnih straneh družbe www.gea.si najmanj pet let od njene objave.

V Izjavi o spoštovanju Kodeksa je družba navedla odstopanja pri sledenju priporočilom in tudi pojasnila razloge zanj v luči poslovanja 2013. Hkrati je nakazala nameravane spremembe bodočega poslovanja v smeri čim večjega spoštovanja priporočil Kodeksa. V nadaljevanju družba razkriva in pojasnjuje odstopanja od posameznih določb Kodeksa.

Poglavje: OKVIR UPRAVLJANJA DRUŽB
1. Osnovni cilj delniške družbe, ki opravlja pridobitno dejavnost, je maksimiranje vrednosti družbe. Ta in drugi cilji, ki jih družba zasleduje pri opravljanju svoje dejavnosti, kot sta dolgoročno ustvarjanje vrednosti za delničarje in upoštevanje socialnih in okoljskih vidikov poslovanja z namenom zagotavljanja trajnostnega razvoja družbe naj bodo zapisani v statutu družbe.

Družba v statutu nima posebej zapisanih ciljev, so pa opredeljeni v poslovnih načrtih. Nedvomno pa je eden izmed temeljnih ciljev tudi maksimiranje enote vrednosti lastniškega kapitala, ki je posledica gospodarnega načina poslovanja.

Poglavje: RAZMERJE MED DRUŽBO IN DELNIČARJI
4.2 Družba spodbuja vse večje delničarje, predvsem pa institucionalne vlagatelje in državo, da javnost seznanijo s svojo politiko upravljanja z naložbo v javni delniški družbi, npr. s politiko glasovanja, vrsto in pogostnostjo izvajanja upravljavskih aktivnosti ter z dinamiko komuniciranja z organi vodenja ali nadzora te družbe. Šteje se, da je družba pozvala delničarje skladno s tem priporočilom, če je poziv del sklica skupščine.

Družba ne vzpodbuja večjih delničarjev, institucionalnih vlagateljev ali države, da javnost seznanijo s svojo politiko upravljanja z naložbo v družbi saj meni, da je to v pristojnosti posameznega delničarja.

5.2 Vsaka institucija ali posameznik, ki namerava organizirano zbirati pooblastila za skupščino, o tem obvesti upravo družbe še pred začetkom zbiranja pooblastil. Družba zagotovi javno objavo informacij o tem, kdo organizirano zbira pooblastila za glasovanje na posamezni skupščini, na uradni spletni strani družbe, kjer so objavljene druge informacije o sklicu skupščine. V objavi so navedeni:
- *seznam pooblaščencev,*
- *kontaktni podatki pooblaščencev (naslov, kamor se pošlje pooblastilo),*
- *rok, do katerega je treba pooblastila oddati,*
- *obrazec pooblastila.*

Družba najkasneje na dan skupščine objavi tudi vse stroške, ki so v družbi nastali v povezavi z organiziranim zbiranjem pooblastil.

Družba v letu 2013 ni organizirano zbirala pooblastil za skupščino.

Poglavje: NADZORNI SVET

7.1 Pri presoji ustreznosti kandidata za člana nadzornega sveta se poleg zakonskih čim bolj upošteva še izpolnjevanje naslednjih pogojev:

• ustrezna osebna integriteta in poslovna etičnost,
• dosežena najmanj višja, praviloma pa visoka strokovna izobrazba,
•obstoj ustreznih delovnih izkušenj s področja vodenja ali upravljanja podjetij ali s področja dejavnosti, s katerimi se ukvarja družba,
• celovito poslovno znanje in ustrezna strokovna znanja,
•sposobnost pri delovanju in odločanju upoštevati predvsem dolgoročni interes družbe in temu podrediti morebitne drugačne osebne ali posamične interese (tretjih oseb, zaposlenih, uprave, delničarjev, javnosti ali države),
•ne opravljajo funkcij vodenja, nadzora, zastopanja ali svetovalnih nalog za konkurenčne družbe in niso večji delničarji ali družbeniki konkurenčnih družb na področju temeljne dejavnosti družbe,
• so časovno razpoložljivi oziroma bodo časovno razložljivi v času opravljanja funkcije,
• so sposobni učinkovitega komuniciranja in timskega dela,
• so pripravljeni na nenehno izobraževanje in profesionalni razvoj,
• imajo listino, s katero se dokazuje specializirana strokovna usposobljenost za članstvo v nadzornem svetu, kot so npr. Certifikat Združenja Nadzornikov Slovenije ali drugo primerno listino.

Vsi pogoji do sedaj niso bili izpolnjeni, se bo pa v bodoče upoštevalo čimveč kriterijev.

7.2 Kadar ima nadzorni svet oblikovano stalno ali začasno komisijo za imenovanja, skrbno preuči njena priporočila in v gradivu za skupščino delničarjev razkrije, ali jih je ob imenovanju kandidatov za članstvo v nadzornem svetu upošteval. Če nadzorni svet navedene komisije nima oblikovane, sam opravi postopke, ki so za delo komisije za imenovanja priporočeni v prilogi B3 Kodeksa.

Nadzorni svet nima oblikovane stalne ali začasne komisijo za imenovanja. Zato sam učinkovito opravlja postopke iz priloge B.3 Kodeksa.

7.3 Pred presojo potencialnih kandidatov za člana nadzornega sveta nadzorni svet ali komisija za imenovanja oceni strokovno znanje, izkušnje in veščine, ki so potrebni za kvalitetno opravljanje funkcije člana nadzornega sveta v konkretni družbi. Nadzorni svet za namene takšnega ocenjevanja vnaprej pripravi opis vloge in strokovnega znanja, izkušenj in veščin, ki so potrebni za opravljanje funkcije člana nadzornega sveta (profil člana nadzornega sveta), ki služi kot eno glavnih meril za presojo primernosti kandidatov. Profil za presojo kandidatov za člane nadzornega sveta se oblikuje glede na velikost, dejavnost ter druge značilnosti in potrebe družbe.

Družba trenutno nima opredeljenega profila za presojo kandidatov. Zato bo nadzorni svet pri presoji le teh upošteval priporočila iz točke 7.3 Kodeksa.

8.9 Nadzorni svet je dolžan skrbno preučiti izpolnjevanje vnaprej določenih kriterijev in priporočil za imenovanje članov uprave, kot jih je oblikovala kadrovska komisija ali drugo pristojno delovno telo, če je to oblikovano.

Nadzorni svet nima oblikovane kadrovske komisije. Statut družbe oziroma sklep nadzornega sveta ne določata drugih dodatnih pogojev poleg tistih, ki jih določa Zakon o gospodarskih družbah za opravljanje funkcije uprave.

8.10 Nadzorni svet poskrbi, da se razvije in izvaja sistem plačil upravi, skladen z načelom 16 Kodeksa. Nadzorni svet cilje članov uprave in merila za variabilna plačila določa za vsako poslovno leto v povezavi z obravnavanjem letnih načrtov družb in uspešnost članov določa skladno z merili vsako leto v povezavi z obravnavanjem letnih izkazov družb.

V okviru določil o plači in drugih prejemkih je predvidena mesečna fiksna plača, variabilni del iz naslova uspešnosti, nagrada za izjemne podjetniške dosežke, posebej pa so opredeljene tudi druge ugodnosti. S statutom družbe je tudi omogočena udeležba uprave pri dobičku. Nadzorni svet preverja uspešnost dela uprave dvakrat letno.

8.12 Poročilo nadzornega sveta skupščini natančno in verodostojno kaže aktivnosti nadzornega sveta med letom. Poleg zakonskih vsebin nadzorni svet v poročilu skupščini navede ustrezne informacije o svoji notranji organizaciji, o sestavi z vidika neodvisnosti svojih članov, o interesnih nasprotjih in njihovem reševanju ter o postopkih delovanja nadzornega sveta, vključno z navedbo, do katere mere je opravljeno samoocenjevanje prispevalo k spremembam. Poročilo nadzornega sveta vsebuje tudi razkritje stroškov delovanja nadzornega sveta, ki niso razkriti v letnem poročilu (zunanji strokovnjaki, zunanji člani komisije, usposabljanja in treningi, head hunting, strokovna mnenja ...).

Nadzorni svet v svojem poročilu skupščini skuša zajeti čim več informacij. Opredeljene so vse vsebine zahtevane z zakonom ter vsebine, ki jih oceni kot pomembne za delničarje družbe.

9 Nadzorni svet enkrat letno oceni svojo sestavo, poslovanje, potencialna nasprotja interesov posameznih članov ter delovanje posameznih članov in nadzornega sveta kot celote in tudi sodelovanje z upravo družbe. Tekom ocenjevanja svojega dela nadzorni svet oceni tudi delo komisij nadzornega sveta.

Nadzorni svet posebej ne ocenjuje usposobljenost in učinkovitost vsakega člana posebej, ker deluje kot celota. Nadzorni svet se sestaja praviloma v celoti in skupaj sprejema odločitve, pri čemer je težko ločiti prispevke posameznega člana. Zato družba meni, da ocena dela posamičnih članov nadzornega sveta ni potrebna.

13.1 Nadzorni svet poleg revizijske komisije oblikuje tudi kadrovsko komisijo in komisijo za imenovanja. Glede na velikost in zahtevnost dela v posameznem nadzornem svetu lahko naloge kadrovske komisije in komisije za imenovanja, kot so opredeljene v prilogi B Kodeksa, opravlja ista komisija. Komisije se oblikuje čim prej po konstitutivni seji nadzornega sveta in dovolj zgodaj, da lahko odgovorno opravijo svoje naloge.

Kadrovska komisija in komisija za imenovanja nista imenovani, ker za to ni bilo potrebe. V kolikor bo v bodoče ta potreba nastala, bo nadzorni svet to priporočilo Kodeksa upošteval.

Poglavje: UPRAVA

15 Uprava je sestavljena tako, da se zagotovi sprejemanje odločitev v korist družbe. Vedno je veččlanska in sestavljena z namenom skrbnega in odgovornega izpolnjevanja ciljev družbe. Uprava deluje v skladu z visokimi etičnimi standardi in upošteva interese vseh skupin deležnikov. Med člani uprave je vzpostavljeno medsebojno zaupanje, omogočena sta odprta razprava in konstruktivno sprejemanje drugačnih mnenj. Pristojnosti članov in način delovanja veččlanskega organa so urejene s poslovnikom o delu uprave.

Statut družbe GEA d.d. določa, da ima lahko uprava najmanj enega in največ dva člana. Glede na sedanjo strukturo uprave t.j. enočlanska uprava, razdelitev delovnih področij in nalog med člani uprave in način njihovega sodelovanja ter posledično poslovnik o delu uprave ni potreben.

Poglavje: REVIZIJA IN SISTEM NOTRANJIH KONTROL

18.1 Pred pričetkom postopka izbire revizorja revizijska komisija in pristojni organ, ki skupščini delničarjev predlaga njegovo imenovanje, oblikujeta merila za imenovanje revizorja in minimalne pogoje za sodelovanje z revizorjem, ki vključujejo tudi obvezno razkritje vseh morebitnih (ne)revizijskih storitev, ki jih je revizorska družba v zadnjem letu opravila za družbo ali njene povezane družbe.

Družba pri izboru revizorja upošteva vse njegove reference, nima pa posebej opredeljenih meril za izbor revizorja.

Poglavje: TRANSPARENTNOST POSLOVANJA

20.2 Poslovodstvo družbe je odgovorno za izdelavo in izvajanje strategije komuniciranja družbe, ki preprečuje nastanek položaja, ki bi omogočal trgovanje z vrednostnimi papirji na podlagi notranjih informacij (zlorabo notranjih informacij). Poslovodstvo sprejme pravilnik – strategijo komuniciranja družbe, ki vključuje predvsem:

• pravilnik o varovanju zaupnosti poslovnih skrivnosti in notranjih informacij za člane organov vodenja in nadzora ter druge osebe, ki imajo dostop do notranjih informacij v času mandata in tudi po njegovem izteku, s katerim uredi označevanje in varovanje takih informacij ter sankcije za morebitne kršitve,

• znotraj družbe jasno opredeljen pretok, evidentiran in nadzorovan dostop do notranjih informacij od njihovega nastanka do javne objave z opozorili, da informacije še niso bile javno objavljene in da imajo zato naravo notranjih informacij,

• določitev pristojnih oseb za komuniciranje z vlagatelji oziroma javnostmi (priporočene odgovorne osebe za organizacijo notranjih postopkov so člani uprave oziroma izvršni člani, člani finančnih sektorjev ali osebe, zadolžene za odnose z vlagatelji; predsednik nadzornega sveta v primeru nadzornega sveta),
• opredelitev vsebine in postopkov komuniciranja z javnostjo (npr. sprotno obveščanje z javnimi objavami, publikacije, tiskovne konference, spletne strani družbe, posredovanje gradiva, dan odprtih vrat),
• opredelitev načina odzivanja družbe (javna objava obvestila s potrditvijo in utemeljitvijo oziroma zanikanjem) v primeru govoric in člankov, ki so povezani z družbo ali njenim poslovanjem,
• možnost vzpostavitve učinkovitih informacijskih pregrad (kitajskega zidu), ki preprečujejo uhajanje informacij, v primeru izrednih dogodkov v družbi, ki povzročijo, da imajo določene osebe dostop do notranjih informacij.

Posamezna področja komuniciranja so bila do sedaj urejena s posameznimi akti. Družba bo pričela s postopkom priprave enotnega pravilnika v skladu s priporočilom Kodeksa.

21.3 Družba zagotovi javne objave sporočil tudi v jeziku, ki se običajno uporablja v mednarodnih finančnih krogih, v tem jeziku izdela tudi letno poročilo.

Družba javnih objav in letnega poročila ne izdeluje v tujem jeziku. V kolikor bi se pojavila potreba oziroma interes delničarjev po tem, bo družba to zagotovila.

Ta izjava bo objavljena tudi na uradni spletni strani družbe www.gea.si

Slovenska Bistrica, 26. marec 2014

Predsednik uprave
dr. Igor Hustić

Predsednik nadzornega sveta
Damijan Korošec

4. DELNICE IN LASTNIŠTVO

4.1. Lastništvo in promet

Osnovni kapital družbe je razdeljen na 1.254.960 delnic in kotirajo na organiziranem trgu Ljubljanske borze od leta 1996. Delnice so oblikovane kot kosovne delnice GSBG. Vsaka kosovna delnica ima enak delež in pripadajoč znesek v osnovnem kapitalu. Delež posamezne kosovne delnice v osnovnem kapitalu se določa glede na število izdanih kosovnih delnic.

Ključni podatki o delnici GSBG	**2013**	**2012**	**2011**
Število delnic na dan 31.12.	1.254.960	1.254.960	1.254.960
Število lastnih delnic na dan 31.12.	41.697	41.697	35.297
Število delničarjev na dan 31.12.	438	448	460
Knjigovodska vrednost delnice na dan 31.12.	11,84	12,13	12,26
Čisti dobiček na delnico v EUR	0,06	0,08	0,81
Promet v EUR	326.425	191.981	53.862
Najvišji tečaj v EUR	7,20	7,00	7,00
Najnižji tečaj v EUR	6,00	6,00	6,35
Uradni tečaj na dan 31.12.	6,11	6,70	6,35
Donosnost (porast tečaja v obdobju)	-8,81%	5,51%	-9,29%

Deset največjih delničarjev je imelo 31.12.2013 81,1% lastniški delež, kar je za 1,86 odstotne točke več od stanja 31.12.2012. Struktura je naslednja:

Delničar	**Delež v % 31.12.2013**	**Delež v % 31.12.2012**	**Delež v % 31.12.2011**
ZVON DVA HOLDING, d.d. v stečaju	21,60	21,21	21,21
ADRIATIC SLOVENICA, d.d.	12,23	12,23	12,23
KD KAPITAL, d.o.o.	12,34	11,22	11,22
KD DIVIDENDNI, DELNIŠKI, d.d.	8,64	8,64	8,64
I.J. STORITVE d.d.	7,83	7,83	7,83
KD GALILEO, FLEKSIBILNA STRUKTURA NALOŽB	5,29	5,29	5,29
KZ – FIN d.d. v likvidaciji	0	3,90	3,90
ZVON ENA HOLDING, d.d. v stečaju	4,64	3,56	3,56
GEA d.d.	3,32	3,32	2,81
NLB SKLADI – SLOVENIJA DELNIŠKI	2,76	1,76	0
KREKOVA DRUŽBA PS d.o.o. – v stečaju	2,41	0	0
ADRIATIC INVEST LLC, WILMINGTON	0	1,92	1,92
ZVEZA BANK REG.Z.ZO.J.BANK UND REVISISONS, KLAGENFURT	0,65	1,84	3,52
OSTALI DELNIČARJI	18,29	17,28	17,87
SKUPAJ	**100,00**	**100,00**	**100,00**

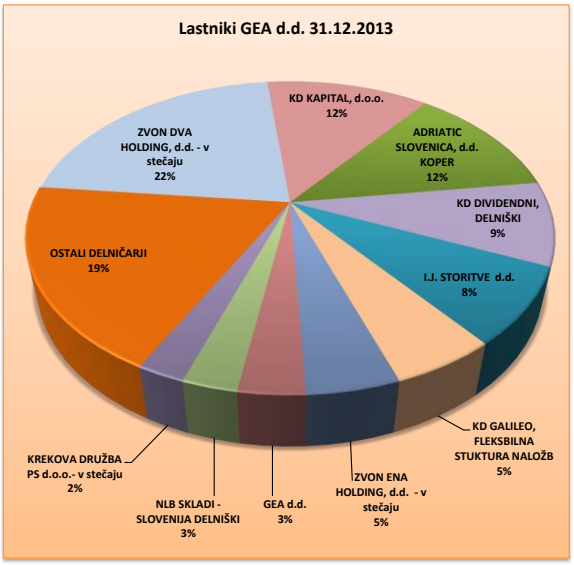

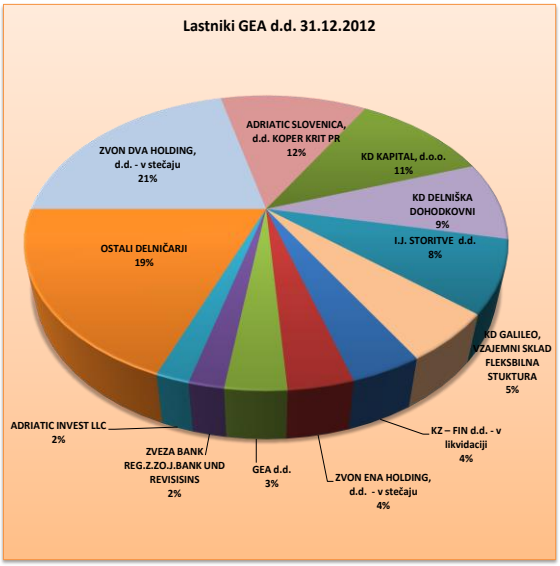

V letu 2013 je bilo z delnico GSBG sklenjenih za 326.425 EUR poslov. Lastnika je zamenjalo 47.179 delnic oziroma 3,76% od vseh izdanih delnic. Ob koncu leta 2013 je znašalo število delničarjev 438 in je za 10 delničarjev nižje, kot je bilo konec leta 2012.

Knjigovodska vrednost delnice na dan 31.12.2013, izračunana kot razmerje med višino kapitala obračunskega obdobja in številom delnic, zmanjšanim za lastne delnice, znaša 11,84 EUR in se je v primerjavi s preteklim letom znižala za 2%.

Čisti dobiček na delnico, izračunan iz razmerja med doseženim čistim poslovnim izidom obračunskega obdobja in številom delnic, zmanjšanim s številom lastnih delnic, znaša 0,06 EUR.

Tržna vrednost delnice GSBG se je v letu 2013 gibala v razponu od 6,70 EUR/delnico na začetku leta do 6,11 EUR/delnico ob koncu leta. Izgubila je 8,8% svoje tržne vrednosti, medtem ko je indeks SBITOP pridobil 2,5% vrednosti.

Gibanje tečaja delnic GSBG v primerjavi s SBI TOP indeksom Ljubljanske borze, ki nudi informacije o gibanju cen največjih in najlikvidnejših delnic na organiziranem trgu, v letu 2013 prikazuje naslednji graf:

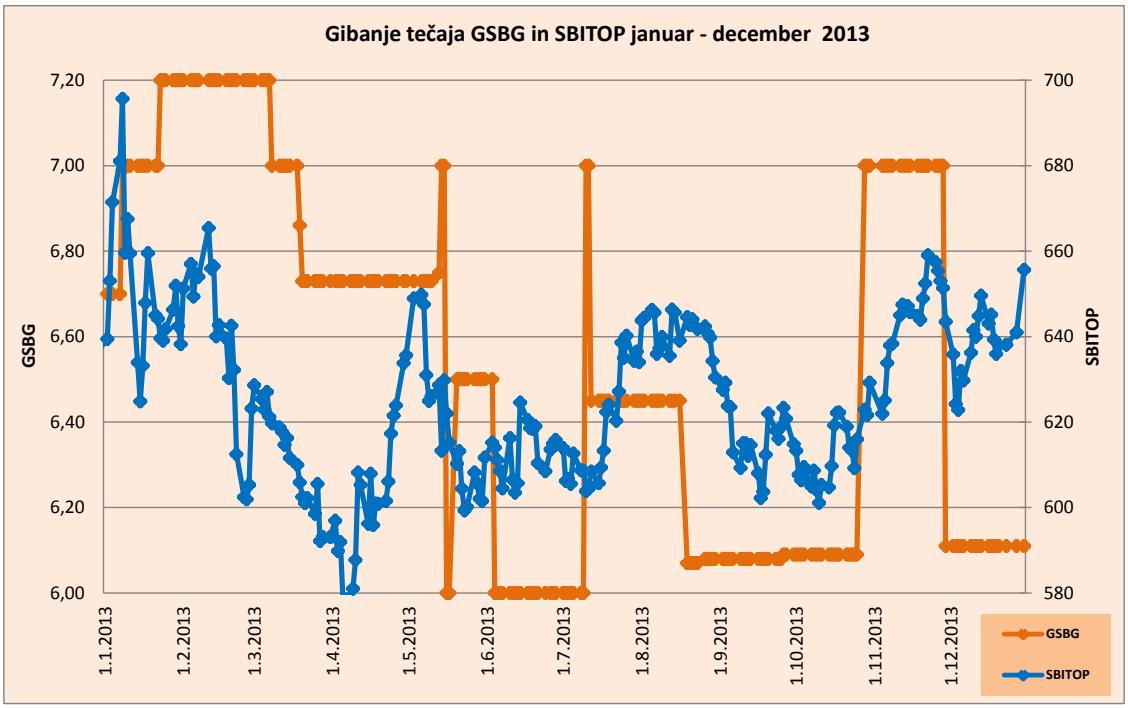

Uprava in člani nadzornega sveta na dan 31.12.2013 niso lastniki delnic družbe GEA d.d.

Lastne delnice

Družba GEA d.d. je bila na dan 31.12.2013 imetnica 41.697 lastnih delnic, kar predstavlja 3,32% vseh delnic. Višina in delež lastnih delnic se glede na stanje na dan 31.12.2012 nista spremenila.

Dividende

Izplačilo dividend in vmesnih dividend določa statut družbe. Na 20. skupščini Tovarne olja GEA d.d., ki je bila 14. maja 2013, so delničarji sprejeli sklep o izplačilu dividende iz prenesenega dobička leta 2008, v višini 0,35 EUR na delnico. Porabljena sredstva za dividende so znašala 424.642 EUR.

4.2. Obveščanje delničarjev in poročanje

Cenovno občutljive in druge pomembne informacije o poslovanju GEA d.d. objavljamo na spletnih straneh Ljubljanske borze v sklopu sistema elektronskega obveščanja SEOnet (http://seonet.ljse.si) in na spletnih straneh družbe (http://www.gea.si pod Medijsko središče v rubriki Sporočila za javnost). Sklic skupščine je objavljen tudi v dnevniku Večer.

Letno poročilo, ki je eno od ključnih orodij v odnosu do finančnih in drugih delov javnosti, je prav tako dostopno na spletni strani SEOnet in na spletnih straneh družbe.

GEA d.d. objavlja vse pomembne poslovne in druge dogodke skladno z zakonodajo.

5. PREGLED RAZVOJA

1904
Albert Štiger ustanovi podjetje in prične s proizvodnjo bučnega olja na obrtniški način.

1956
Zgrajena ekstrakcija, kotlovnica, most čez potok in skladišče za osnovno surovino. Začela se je proizvodnja rafiniranih olj.

1968
Zgrajena prva polnilnica olja.

1982 - 1987
Zgrajena nova polnilnica olja v steklo s trikratno povečano zmogljivostjo polnjenja steklenic.
Podjetje se preusmeri na nov energetski vir – zemeljski plin.

1991 - 1995
Zgrajena polnilnica PET embalaže. Podjetje se je v skladu z Zakonom o podjetjih preoblikovalo v delniško družbo in soustanovilo podjetje v mešani lastnini PARTY'S, d.o.o. Izdelke smo začeli tržiti pod blagovno znamko GEA in PARTY.
Lastninsko preoblikovanje je bilo zaključeno z vpisom v sodni register in s tem izveden prenos družbenega kapitala na znane lastnike. Dokončno je bila ukinjena predelava oljne ogrščice in s tem del zmogljivosti v predelavi oljnic v stiskanju in ekstrakciji.

1997 - 2002
Sprejet statut GEA d.d. Leta 1998 je bil izveden nakup kapitalskega deleža GEA Oljarne Domžale d.o.o. Družba PARTY'S d.o.o. se pripoji h GEI. Zaključil se je ciklus posodobitve rafinacijskih kapacitet in avtomatizacije proizvodnje.
Konec leta 2002 smo registrirali podjetje ULJARA GEA&ABA d.o.o. v Bosni.

2003 - 2007
Izvršena je celostna podoba podjetja. Trgu smo ponudili olja GEA v povsem novi embalaži in prenovljeno celostno podobo blagovne znamke.
Delna odprodaja premoženja GEA Oljarne Domžale d.o.o. S 1.2.2005 izvedena pripojitev Oljarice Kranj d.d. Postavljena nova arhitektura blagovnih znamk. Leta 2006 začetek prestrukturiranja podjetja na racionalizaciji programov in logistike. Pristop k posodobitvi proizvodnje specialnih olj, rekonstrukcija čistilne naprave in priklop na biološko čistilno napravo v Slovenski Bistrici. Leta 2007 končane investicije v posodobitev proizvodnje specialnih olj in priprave bučnih semen za prehrano. Ukinitev nerentabilnih programov in zaustavitev proizvodnje v Kranju.

2008 - 2011
Končan projekt procesne organiziranosti podjetja. Pridobitev standarda IFS in trije novi proizvodi na trgu. Delna prodaja opreme v Kranju. Okrepitev tržne pozicije lastnih blagovnih znamk. Pristop k investiciji v avtomatizacijo in stroškovno učinkovitejšo proizvodnjo in polnitev plastenk. Leta 2010 **z**aključek tehnološke posodobitve za proizvodnjo plastenk in polnjenje olja v pet embalažo. Pridobitev HALAL Certifikata. V letu 2011 pristop k zamenjavi informacijskega sistema ter vlaganja v novo polnilno linijo ročk.

2012
Vpis »Štajersko prekmurskega« bučnega olja v register EU o zaščitenih označbah porekla in zaščitenih geografskih označb. Sanacije poslovnih prostorov.

2013
Za blagovno znamko GEA prejeli medaljo Best Buy Award.

6. DOGODKI PO DNEVU RAČUNOVODSKIH IZKAZOV

V času od dneva računovodskih izkazov do dneva poročila niso nastopili dogodki, ki bi bistveno vplivali na računovodske izkaze.

7. RAZVOJNA STRATEGIJA

7.1. Razvojni trendi v panogi

Oljarska panoga se v zadnjih letih sooča z velikim nihanji borznih cen surovin. Cene surovih olj, kot naše osnovne surovine, so leta 2009 in do sredine leta 2010 le rahlo rastle, nato pa je sledil nagel in drastični dvig cen, ki je dosegel najvišji nivo v januarju 2011. Leto 2012 je prav tako zaznamovalo nihanje cen surovih olj. V prvi polovici leta 2013 so bile cene surovih olj precej stabilne in celo nekoliko nižje od povprečja leto prej. V drugi polovici leta je bil prisoten trend dodatnega padanja cen.

Vzroki za cenovne turbulence so različni: od podnebnih razmer, tekme med žitaricami in oljnicami za pridelovalne površine, velike porabe olja za predelavo v energente (biodizel), rasti svetovne populacije, pa vse do borznih špekulacij s prehrambenimi surovinami.

Povečano povpraševanje po hrani, ki ga ogreva dvig življenskega standarda novonastajajočih držav in rast prebivalstva na eni strani ter na drugi strani omejena ponudba hrane zaradi izjemnih vremenskih nihanj (suše, poplave, naravne katastrofe) – vse to bo tudi v bodoče narekovalo cene hrane.

Slovenski trg je sorazmerno majhen, z razmeroma nizkimi dohodki na prebivalca in z rastočim deležem izdatkov za življenjske potrebščine. Trg olja ocenjujemo kot zrel oziroma zasičen, tako v Sloveniji, kot tudi v EU in zato ne pričakujemo povečanja potrošnje olja v prehrambene namene. Rast je možna v potrošnji olja za industrijske namene (prehrambena, farmacevtska, kozmetična in industrija barv) in v tržnih nišah na tujih trgih.

7.2. Položaj Tovarne olja GEA d.d. v panogi

Med proizvajalci rafiniranega jedilnega olja je GEA d.d. v Sloveniji vodilna glede:

- tehnološke opremljenosti,
- obsega proizvodnje,
- tržnega deleža in
- izvozne usmerjenosti.

Glede na delež osnovne predelave oljnic – bučnic, je tudi povezovalec s primarno kmetijsko proizvodnjo, nosilec zaščite te proizvodnje z geografsko označbo ter nosilec ECO in BIO proizvodnje. Poslujemo po smernicah ISO 14001, HACCP ter IFS.

7.3. Osnovna strategija do leta 2014

GEA d.d. je v letu 2011 sprejela strategijo razvoja družbe za naslednja tri leta, v katerem je opredelila glavne strateške cilje in uresničevanje teh na različnih področjih. Glavne usmeritve so:

- celovita ponudba rastlinskih maščob,
- zadržanje rasti na domicilnem trgu, iskanje novih kupcev na trgu EU in tujih trgih,
- stroškovna učinkovitost vedno in povsod,
- prilagodljivost, inovativnost, vedno biti prvi,
- močno in jasno definirane blagovne znamke,
- zadovoljstvo kupca in zaposlenega.

Osnova konkurenčnosti je celovita in inovativna ponudba s podporo močnih in jasno pozicioniranih blagovnih znamk.

POSLOVNO POROČILO

1. ANALIZA POSLOVANJA V LETU 2013

1.1. Gospodarska gibanja

Gospodarska gibanja v Sloveniji, ki so vplivala na poslovanje GEA d.d. so:

Po podatkih Statističnega urada RS je Slovenija v leti 2013 dosegla 1,1% padec bruto domačega proizvoda ter 2,7% upad končne potrošnje gospodinjstev glede leto prej.
Spremembe v mednarodnem okolju so se preko znižanega povpraševanja in zaostrenih pogojev financiranja prenašale v slovensko gospodarstvo.

Gibanje tečaja EUR:

- vrednost evra se je v povprečju leta 2013 v primerjavi z najpomembnejšimi svetovnimi valutami znova zvišala. 1 evro je bil vreden 1,328 dolarja, kar je 3,4% več kot leto prej (1,285).

Gospodarska gibanja in s tem negotovost sta imela pomemben vpliv na spremembe v nakupnem vedenju, kar se je izkazovalo tudi v manjši porabi družinskih proračunov za hrano. Osnovna inflacija še naprej odraža nizke realne dohodke gospodinjstev in visoko negotovost na trgu dela. Skupna inflacija je ostala nižja od enega odstotka. K temu so največ prispevale cene energentov, kljub nekoliko višjim trošarinam na naftne derivate in cenam električne energije. Zadnje so se povišale zaradi februarskega dviga prispevka za podporo bolj trajnostno naravnani proizvodnji elektrike.

Gibanje cen (dec.2013 / dec.2012)

- rast cen življenjskih potrebščin za 0,7%,
- rast cen hrane za 2,2%,
- rast cen olj in maščob za 0,0%.

Povprečna mesečna bruto plača na zaposlenega je v GEA d.d. znašala 1.469,17 EUR in je za 0,5% višja od leta 2012, ko je znašala 1.461,91 EUR. Za povprečjem v Sloveniji, ki znaša 1.523,18 EUR na zaposlenega, zaostaja za 3,5 %.

Gospodarska gibanja v svetu, ki so vplivala na poslovanje GEA d.d. so:

Svetovni trg olja se je v zadnjih letih spopadal s trendi izjemnih cenovnih nihanj. Glede na leto 2012 so cene v povprečju padle za 15%.

Vpliv vhodnih in izhodnih cen tako pri nabavi surovin kakor tudi pri prodaji izdelkov ima izreden vpliv na poslovanje. Nabava osnovne surovine, to je surovega olja, je vezana izključno na tuji trg in v strukturi vsega porabljenega materiala predstavlja okoli 80%.

Na trgih Bosne in Hercegovine smo se srečevali z nizkimi cenami olja konkurentov ter carinami za rafinirana olja razen v primeru, da je olje po poreklu iz EU. Carinska zaščita je ostala za trge Srbije. Z vstopom Hrvaške v EU so sicer odpadle nekatere bariere, so se pa pojavili vsi konkurenti.

Na trgih EU in ostalih tujih trgih smo pri specialnih oljih dosegli normalne prodajne pogoje.

1.2. Analiza uresničevanja letnega načrta za leto 2013

Tovarna olja GEA d.d. se je v letu 2013 na vseh trgih poslovanja soočala s posledicami gospodarske krize, ki so se odražale predvsem v zmanjšanem obsegu potrošnje in v spremenjeni strukturi nakupnih navad. Potrošniki pri nakupih prehajajo na cenejše blagovne znamke. S krizo in padcem prodaje se je soočala tudi živilska industrija. Največji upad pa beležimo v prodajnem kanalu gastro oz. Horeca, kjer zaznavamo drastičen padec prometa, zapiranje lokalov ter nezmožnosti plačevanja obveznosti. Večja nagnjenost k varčevanju, pa tudi nižja kupna moč je imela vpliv na manjšo porabo za hrano. Z ustreznimi protikriznimi ukrepi in trženjskimi aktivnostmi je bilo kljub zahtevnim razmeram ustvarjeno slabih 25 mio EUR čistih prihodkov iz prodaje, kar je 16% manj kot leta 2012 in 4% manj kot smo načrtovali.

Prihodki na domačem trgu so v primerjavi s preteklim letom nižji za 16% in za 5% nižji od načrtovanih. Nadaljevala se je proizvodnja trgovskih blagovnih znamk, ki sicer dviguje proizvodnjo, na drugi strani pa zmanjšuje ali odnašajo dobiček posameznim skupinam proizvodov.

Prihodki na tujem trgu so se glede na leto 2012 znižali za 17% in so znašali 12,5% doseženega prihodka od prodaje. V strukturi izvoza se je znižala prodaja na trgih JV Evrope kot na trgih Rusije in ostalega sveta ter na področju Evropske Unije. Pridobljenih je bilo nekaj novih kupcev iz Kitajske, Japonske in Malezije.

Proizvodnja dosega načrtovane količine s 94% in dosega realizacijo preteklega leta s 74%. Fizična produktivnost je nižja od leta prej za 24%. Proizvodnja je z novima polnilnima linijama olja v plastenke ter ročke uspešno sledila zahtevam trga glede kakovosti izdelkov in novih izdelkov.

Vlaganja v investicije so se v letu 2013 znižala in znašajo 0,3 mio EUR. Nova vlaganja so bila namenjena predvsem v skladiščne kapacitete in informatiko.

Poslovni izid iz poslovanja (EBIT) je leta 2013 v GEA d.d. pozitiven v višini 60 tisoč EUR. Finančni izid je bil pozitiven za 18 tisoč EUR in izredni izid za 13 tisoč EUR. Čisti dobiček poslovnega leta je znašal 83% ustvarjenega v preteklem letu oziroma 77 tisoč EUR.

Kategorije izida GEA d.d. (v EUR):

	2013	2012	2011	2013/2012
Čisti prihodki od prodaje	24.667.491	29.417.765	32.050.153	84
EBITDA (poslovni izid pred obrestmi, davki, amortizacijo in odpisi)	1.223.306	835.517	2.037.474	146
EBIT (poslovni izid iz poslovanja)	60.315	(158.008)	959.426	---
Finančni izid	18.214	195.353	118.511	9
Izredni izid	13.068	55.964	101.687	23
EBT (kosmati dobiček)	91.597	93.309	1.179.624	98
Davek	14.431	0	197.311	---
E (Čisti dobiček poslovnega leta)	77.166	93.309	982.314	83

Dodana vrednost na zaposlenega v GEA d.d. se je v letu 2013 povečala glede na leto prej za 14% in znaša 36.162 EUR.

Dodana vrednost GEA d.d. (v EUR):

	2013	2012	2011	2013/2012
Poslovni prihodki (kosmati donos iz poslovanja)	24.529.790	29.433.869	32.497.867	83
Stroški blaga, materiala in storitev	(20.853.830)	(26.083.246)	(27.985.011)	80
Drugi poslovni odhodki	(77.807)	(104.747)	(97.884)	74
Dodana vrednost	3.598.153	3.245.876	4.414.972	111
Dodana vrednost na zaposlenega	**36.162**	**31.760**	**44.641**	**114**

Tovarna olja GEA d.d. je bila kljub negotovi gospodarski situaciji in finančni krizi likvidna, solventna in je tekoče poravnavala svoje obveznosti. Še vedno ima ugodno kapitalsko sestavo.

Sredstva podjetja so v primerjavi z letom 2012 nižja za 8%. Deleža dolgoročnih in kratkoročnih sredstev sta v sestavi vseh sredstev ostala nespremenjena. Dolgoročna sredstva so se znižala za 8% zaradi razlike med višjo obračunano amortizacijo in nižjimi vloženimi sredstvi. Kratkoročna sredstva so se znižala za 8% predvsem zaradi znižanja zalog ter nižjih kratkoročnih poslovnih terjatev.

Zaradi razporeditve dela bilančnega dobička za izplačilo delničarjem, je obseg kapitala glede na leto prej nižji za 2%. Njegov delež v virih financiranja se je povečal iz 74% na 79%. Rezervacije in dolgoročne pasivne časovne razmejitve so se glede na leto 2012 znižale za 7% zaradi črpanja dolgoročnih rezervacij za pokojnine ob upokojitvi zaposlenih in črpanja dolgoročnih pasivnih časovnih razmejitev iz nepovratnih sredstev za investicije. Kratkoročne obveznosti so nižje od predhodnega leta za 28% predvsem zaradi nižje zadolženosti družbe pri bankah izkazane na dan bilance stanja. Kratkoročne poslovne obveznosti so nižje od stanja leto prej za 22% zaradi zmanjšanja obveznosti do dobaviteljev.

Finančni položaj GEA d.d. (v EUR):

EUR	2013	Struk.	2012	Struk.	2011	Struk.	2013/2012
Dolgoročna sredstva	6.559.502	36%	7.156.670	36%	7.406.562	37%	92
Kratkoročna sredstva	11.675.282	64%	12.676.202	64%	12.750.044	63%	92
Aktivne časovne razmejitve	10.319	0%	5.830	0%	4.964	0%	177
Sredstva	**18.245.103**	**100%**	**19.838.702**	**100%**	**20.161.570**	**100%**	**92**
Kapital	14.363.862	79%	14.713.617	74%	14.954.308	74%	98
Rezervacije in dolgoročne pasivne časovne razmejitve	935.514	5%	1.005.988	5%	1.078.564	5%	93
Dolgoročne obveznosti	0	0%	0	0%	0	0%	---
Kratkoročne obveznosti	2.944.726	16%	4.117.961	21%	3.984.375	20%	72
Pasivne časovne razmejitve	1.001	0%	1.135	0%	144.324	1%	88
Obveznosti do virov sredstev	**18.245.103**	**100%**	**19.838.702**	**100%**	**20.161.570**	**100%**	**92**

1.3. Upravljanje s tveganji

Uprava družbe skupaj s strokovnimi službami spremlja tveganja, katerim je podjetje izpostavljeno pri svojem poslovanju. Pravočasno zaznavanje tveganj, ki bi utegnili oslabiti sredstva ali poslabšati finančni in tržni položaj družbe, je zato ključnega pomena. O prepoznanih največjih tveganjih in napovedih novih tveganj, ki posredno ali neposredno vplivajo na poslovanje družbe, se vodstvo družbe seznanja na rednih mesečnih kolegijih.

Spremljanje, ocenjevanje in ukrepanje potekajo v okviru naslednjih skupin:
- poslovna in finančna tveganja ter
- tveganje delovanja.

Uprava ocenjuje, da je bila na zadnji dan poslovnega leta 2013 izpostavljenost družbe GEA d.d. poslovnim in finančnim tveganjem ter tveganjem delovanja na zmerni ravni. Kljub spremljanju in obvladovanju tveganj, pa obstoja nevarnost, da se izpostavljenost tveganjem poveča ob poglabljanju globalne finančne krize in stopnjevanju gospodarske recesije, morebitnih nenadnih spremembah pri največjih slovenskih trgovcih in na globalnem trgu surovin.

1.3.1. Poslovna in finančna tveganja

Vsa poslovna tveganja so tudi finančna tveganja, ki vplivajo na plačilno sposobnost in pošteno vrednost sredstev in dolgov.

Opredelitev	Obvladovanje	Ocena izpostavljenosti
Kreditno tveganje Kreditno tveganje oziroma tveganje neizpolnitve nasprotne stranke je tveganje, kjer se zaradi neporavnave pogodbenih obveznosti nasprotne stranke zmanjšajo koristi družbe.	Tveganje se zmanjšuje predvsem tako, da ima družba z največjimi kupci podpisane letne in dvoletne pogodbe, ki vsebujejo elemente zavarovanja terjatev. Zapadle terjatve zmanjšujemo z verižnimi in mesečnimi kompenzacijami. Možnost, da terjatve do kupcev ne bodo plačane ali da ne bodo plačane v celoti, obvladujemo z različnimi aktivnostmi in ukrepi: ◆ sistematični aktivni procesi izterjave terjatev, kar pomeni tudi z omejevanjem prodaje in opozarjanjem na zamude slabim plačnikom ter ustavitvijo prodaje neplačnikom, ◆ vodenje in spremljanje zavarovanj terjatev do kupcev v tujini pri SID – Prvi kreditni zavarovalnici d.d. in opravljanjem kompenzacijskih poslov, ◆ poslovne partnerje, predvsem pa nove stranke, preverjamo z bonitetnim sistemom.	**srednja**
Tveganje nihanja cen strateških surovin	Tveganje nihanja cen strateške surovine – surovega olja- skušamo obvladovati s stalnim, natančnim in ažurnim spremljanjem gibanja cen pri strateških dobaviteljih in s čim natančnejšim predvidevanjem trenda padanja in naraščanja cen, s sklepanjem pogodb z dobavitelji na daljši rok in z dogovarjanjem fiksnih cen.	**srednja**

Opredelitev	Obvladovanje	Ocena izpostavljenosti
Tveganje odvisnosti družbe od ključnih kupcev GEA d.d. prodaja svoje proizvode pretežno trgovskim verigam in distributerjem. Koncentracija trga distribucije ima zato možen negativen vpliv na dobiček iz poslovanja, v primeru težav v poslovanju največjih kupcev pa vpliv na celotno poslovanje družbe	V cilju zmanjševanja odvisnosti družbe od lokalnega trga in največjih slovenskih trgovcev, GEA d.d. vstopa na izvozne trge.	**velika**
Tveganja, povezana z ekonomskimi razmerami na ključnih trgih	V času ekonomske ali finančne krize mora družba GEA d.d. upoštevati možnost padanja prodaje zaradi padca kupne moči ali razvoja drugačnih potrošniških navad, kar lahko negativno vpliva na poslovne aktivnosti družbe.	**srednja**
Likvidnostna tveganja Ta skupina zajema tveganja, da družba ne bo zmožna poravnati svojih finančnih obveznosti ob njihovi dospelosti.	Med najpomembnejše ukrepe za zagotavljanje dobre likvidnosti štejemo vzdrževanje ugodne finančne strukture oziroma skrbno obvladovanje terjatev in obveznosti ter oblikovanje primernih likvidnostnih virov. Z usklajevanjem ročnosti terjatev in obveznosti obvladujemo denarne tokove in skušamo optimizirati kratkoročno plačilno sposobnost. Likvidnost se planira na dnevni, mesečni in letni ravni. Ocenjujemo, da je zaradi plačilne sposobnosti kupcev, učinkovitega upravljanja z denarnimi sredstvi in ustreznih kratkoročnih kreditnih linij pri bankah izpostavljenost srednja.	**srednja**
Valutna tveganja To so tveganja zaradi sprememb deviznega tečaja.	Na nabavnem tržišču smo bili izpostavljeni valutnemu tveganju. V tem obdobju smo del surovin nabavljali v tuji valuti (USD). Valutna tveganja smo obvladovali s sklenjenimi terminskimi pogodbami za USD pri domačih bankah. Tveganje je bilo varovano z navedenimi pogodbami v višini 80% nabave surovin v tuji valuti. Valutnemu tveganju na prodajnem področju nismo bili izpostavljeni, saj smo blago in storitve prodajali v domači valuti.	**srednja**
Obrestna tveganja	Podjetje ima najeto kratkoročno posojilo pri banki v državi. Obrestno mero sestavlja euribor in dodatek od 3,1% do 3,5% na leto. Del kreditov ima podjetje najeto s fiksno obrestno mero.	**nizka**

Opredelitev	Obvladovanje	Ocena izpostavljenosti
Tržna tveganja Ob močni koncentraciji trgovine v Sloveniji in prodoru tujih trgovskih firm se trg prehrambnih proizvodov monopolizira. Tuje trgovske verige prihajajo na slovenski trg s svojimi trgovskimi blagovnimi znamkami, proizvedenimi v tujini, kar predstavlja oženje tržnega prostora za naše blagovne znamke. Koncentracija moči trgovcev, uvajanje in rast trgovskih blagovnih znamk (TBZ) - vse to predstavlja za podjetje tveganje, saj zelo vpliva na nižje cene in manjšanje zaslužka.	Tržna tveganja obvladujemo z razpršenostjo prodaje, z večjimi vlaganji v lastne blagovne znamke ter z direktnimi vlaganji v prodajni prostor.	**srednja**

1.3.2. Tveganje delovanja

GEA d.d. dosledno izvaja aktivnosti in ukrepe za omejevanje tveganj delovanja, ki se nanašajo na zasnovo, izvajanje in nadziranje poslovnih procesov. Vsi ključni poslovni procesi so poenoteni ter nadzirani. Kakovost in varnost vgrajujemo v proizvodne procese. Poleg tega se vedno znova na že obstoječih izdelkih pojavljajo nove zahteve in spremembe kot posledice zahtev posameznih kupcev ali pa zakonodaje.

Opredelitev	Obvladovanje	Ocena izpostavljenosti
Proizvodna tveganja	Družba ima uveden sistem vodenja kakovosti po standardih ISO 9001:2008, ISO 14001, IFS ter deluje po sistemu HACCP, kar zagotavlja varnost in obvladovanje tveganj pri zagotavljanju varne hrane. Sistem za zagotavljanje varnih živil HACCP je eden najpomembnejših podpornih poslovnih procesov. Za vse izdelke se izvaja vhodna kontrola surovin, medfazna kontrola v procesu proizvodnje in preverjanje končnih izdelkov. Stalno izobraževanje zaposlenih v proizvodnji, investicije v modernizacijo in nabavo opreme, katera je izdelana v skladu z evropskimi standardi nam zagotavlja minimalno tveganje. Tveganja proizvodnih procesov, ki se nanašajo na nedelovanje ključne opreme, se omejujejo z rednimi vzdrževalnimi pregledi, s strokovno usposobljenimi sodelavci in z rednimi preventivnimi pregledi.	**nizka**

Opredelitev	Obvladovanje	Ocena izpostavljenosti
Premoženjska in pravna tveganja	Ključna premoženjska tveganja (požarno, vlomno in strojelomno zavarovanje, izpad proizvodnje) ter pravna tveganja (kolektivno nezgodno zavarovanje, civilna odgovornost in proizvajalčeva odgovornost) se prenašajo na zavarovalnico.	**nizka**
Tveganje informacijskega sistema	V času naprednih tehnologij pričakujemo, da bo informacijski sistem v podjetju vedno brezhibno deloval. Izpostavljenost tveganjem zmanjšujemo z delovanjem centra za neprekinjeno poslovanje, zagotavljanjem ustrezne varnosti podatkov ter z vnaprej pripravljenimi ukrepi za odpravo motenj, pa tudi z rednim vzdrževanje opreme in omrežnih povezav.	**srednja**
Tveganje varnosti in zdravja pri delu	Z opredelitvijo tveganja varnosti pri delu želimo zaščititi zaposlene in minimizirati število in posledice nesreč pri delu. V zvezi z varnostjo in zdravjem pri delu se zaposleni redno usposabljajo. Z izvajanjem Izjave o varnosti z oceno tveganja izboljšujemo tudi delovne pogoje.	**nizka**
Okoljska tveganja	Družba ravna v skladu z načrtom o gospodarjenju z odpadki in dosledno zbira odpadke na zato predvidenih mestih. Prav tako se redno izvaja kontrola izpustov emisij v zrak in kontrola izpustov odpadnih vod.	**nizka**

1.4. Vlaganja v investicije

GEA d.d. je v letu 2013 investirala v opredmetena in neopredmetena dolgoročna sredstva 0,3 mio EUR. Večji del vlaganj je bil usmerjen v cisterne in informacijski sistem. Ostali deleži so bili namenjeni v posodobitev gradbenih objektov ter v drugo opremo.

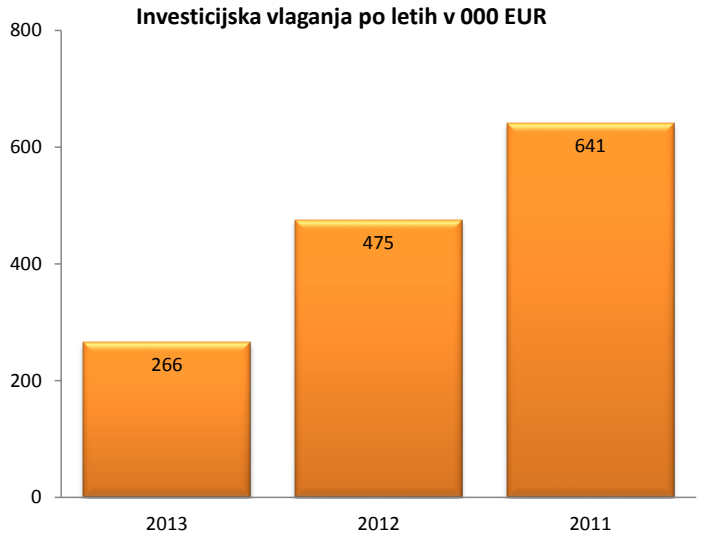

Načrti za leto 2014:

V letu 2014 načrtujemo 649 tisoč EUR investicij. Slabo polovico naložb bodo predstavljala vlaganja v opremo delikatesnega programa. Ostala vlaganja bodo usmerjena v informatiko, urejanje skladiščnih prostorov, del pa v vzdrževanje nemotenega delovanja procesov. Naložbe bodo omogočale večjo konkurenčno sposobnost družbe in s tem njeno prepoznavnost v poslovnem okolju.

2. PRODAJA

Družba GEA d.d. je v letu 2013 ustvarila 24,7 mio EUR čistih prihodkov iz prodaje, kar je 16% manj od leta 2012. Od tega predstavlja 87,5% prihodkov ustvarjenih v Sloveniji in 12,5% na tujih trgih.

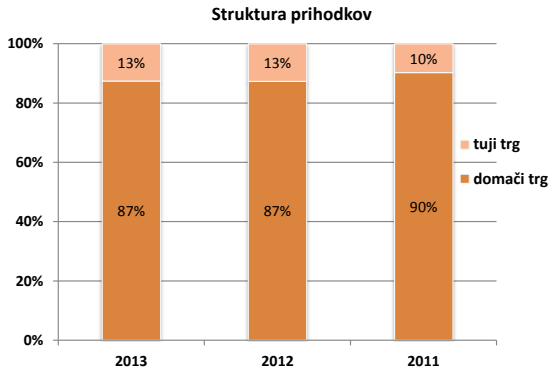

Struktura prihodkov na tujem trgu po regijah se je glede na preteklo leto nekoliko spremenila. Tako so

- 52% predstavljali trgi nekdanje Jugoslavije, zlasti Hrvaška in BiH,
- 28% izvoza so predstavljali trgi EU (Italija, Avstrija, Nemčija) in
- 20% izvoz v ostale predele sveta, predvsem v Rusijo, Azijo, Kanado.

Z vidika programov predstavlja glavnino prihodkov v izvozu prodaja olja.

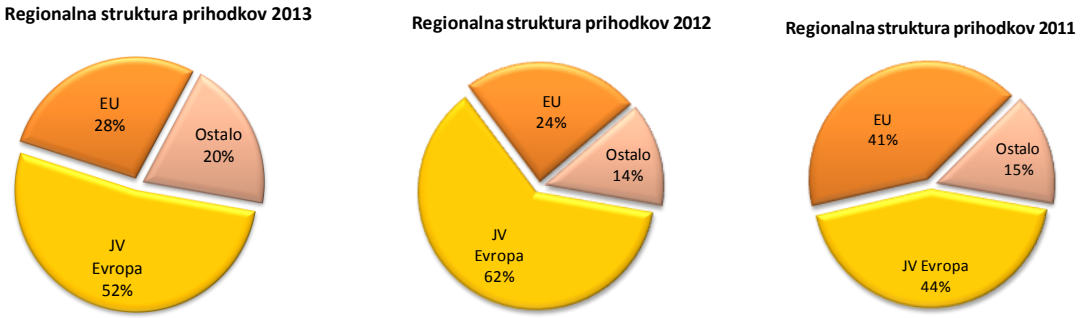

2.1. Prodajni programi:

Najpomembnejši in nosilni prodajni program so rastlinska olja, ki v količinski strukturi prodaje predstavljajo 76%. Program smo tržili pod lastnimi blagovnimi znamkami GEA, ZVEZDA, CEKIN in SONČNI CVET ter pod trgovskimi blagovnimi znamkami.

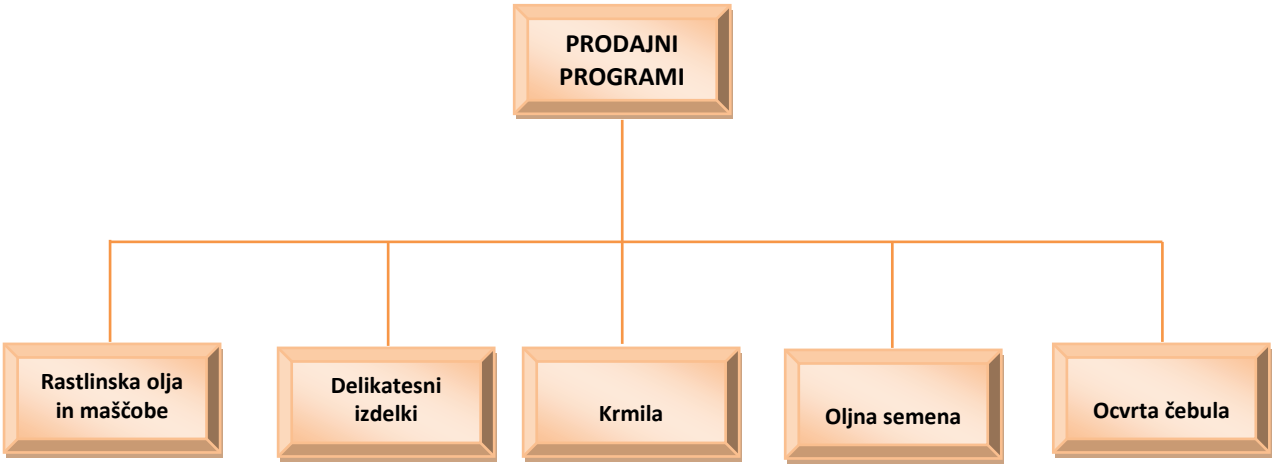

Rastlinska olja in maščobe

Rastlinska olja so najpomembnejši in nosilni prodajni program. Jedilna rastlinska olja imajo v človekovi prehrani pomembno hranilno, energijsko in kulinarično vrednost.

V zadnjih letih se čedalje bolj uveljavljajo rastlinska olja z nizkim deležem nasičenih in visokim deležem enkrat nenasičenih maščobnih kislin.

Olja so pridobljena iz različnih vrst oljnic, po različnih proizvodnih postopkih in so namenjena različnim ciljnim skupinam za različne vrste priprave hrane.

Nosilni program tržimo pod blagovnimi znamkami GEA, ZVEZDA, CEKIN in SONČNI CVET ter del pod trgovskimi blagovnimi znamkami.

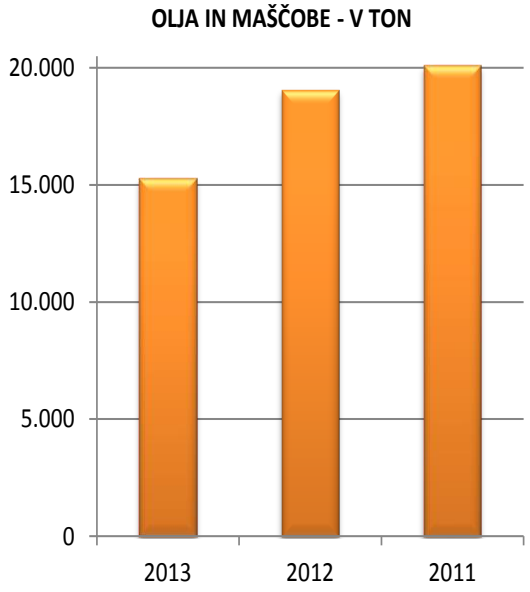

GEA OLJA:

Pestra paleta vrhunskih olj GEA vključuje široko paleto različnih vrst olj:

- štajersko prekmursko bučno olje,
- bučno olje, hladno stiskano,
- olje za solate,
- oljčno - bučno olje,
- ekstra deviško oljčno olje GEA,
- ekstra deviško oljčno olje GEA Avantgarde
- oljčno olje,
- ekstra sončnično olje z visoko vsebnostjo oleinske kisline,
- ekstra rastlinsko olje,
- sončnično olje z visoko vsebnostjo oleinske kisline, hladno stiskano,
- olje makadamije, hladno stiskano,
- sezamovo olje, hladno stiskano,
- laneno olje, hladno stiskano,
- konopljino olje, hladno stiskano,
- orehovo olje, nerafinirano
- sončnično olje z zelišči,
- oljčno olje z zelišči,
- ognjeno olje,
- oljčno olje s tartufi,
- oljčno olje s česnom.

Olja GEA sodijo v razred vrhunskih rastlinskih olj. Njihova prednost pred ostalimi olji je predvsem v ugodnejši sestavi maščobnih kislin in večji vsebnosti vitaminov. Odlikujejo pa jih tudi izvrstne arome in okusi, postopki pridobivanja in raznovrstne možnosti uporabe.

Tovarna olja GEA d.d. je 23. maja 2013 prejela certifikat oziroma medaljo Best Buy Award, ki uvršča blagovno znamko GEA na prvo mesto v kategoriji jedilnih olj

Evropska komisija je dne, 3. oktobra 2012, v uradnem listu Evropske unije objavila, da se ime »Štajersko – prekmursko bučno olje« vpiše v register zaščitenih označb porekla in zaščitenih geografskih označb.
Zaščitena geografska označba (ZGO) pomeni zaščito tradicije in tehnološkega postopka ter potrjuje odlično kakovost, sloves in posebne lastnosti izdelka, hkrati pa nam odpira tudi nove možnosti prodaje na tujih trgih.

Tovarna olja GEA d.d. je tudi lastnik certifikata Excellent SME. Osnova za izdajo certifikata je bonitetna ocena in redni monitoring bonitetne hiše COFACE Slovenija.

ZVEZDA ima najdaljšo tradicijo med blagovnimi znamkami Tovarne olja GEA. Družina olj ZVEZDA nudi bogato izbiro specialnih in rafiniranih jedilnih olj.

Specialna olja:

- bučno olje,
- olje za solate (70% jedilnega rafiniranega rastlinskega olja in 30% jedilnega nerafiniranega bučnega olja),
- ekstra deviško oljčno olje.

Jedilna rafinirana olja:

- sončnično olje,
- olje za cvrtje (sončnično olje z dodanim antioksidantom),
- olje oljne ogrščice,
- rastlinsko olje (sončnično olje, olje oljne ogrščice in sojino olje),
- sojino olje.

Olja ZVEZDA so namenjena široki potrošnji, živilski industriji, gostinstvu in drugim odjemalcem.

Olja Cekin se spomnimo že iz shramb naših starih staršev. Je sinonim za slovensko domačnost in zanesljivo kakovost. Družina olj CEKIN vključuje bogato izbiro specialnih in rafiniranih jedilnih olj.

Specialna olja:

- ekstra deviško oljčno olje,
- Mediteran (55% ekstra deviškega oljčnega olja in 45% jedilnega rafiniranega repičnega olja),
- OmegaVita (96% jedilnega rafiniranega repičnega olja in 4% jedilnega rafiniranega lanenega olja).

Jedilna rafinirana olja :

- Vital (sončnično olje z visoko vsebnostjo oleinske kisline),
- Kalček (olje koruznih kalčkov),
- Frivita (50% jedilnega rafiniranega arašidovega olja in 50% jedilnega rafiniranega repičnega olja),
- sončnično olje,
- repica (repično olje),
- rastlinsko olje (sončnično, repično in sojino olje).

Blagovna znamka SONČNI CVET je naša najmanjša družina olj. Vključuje rafinirano rastlinsko in rafinirano sončnično olje.

Delikatesni izdelki

Delikatesni program tržimo pod blagovno znamko GEA, del proizvodnje pa predstavljajo tudi trgovske blagovne znamke.

GEA solate in omake:

- Gea francoska solata je ena izmed popularnejših prilog na svetu,
- Gea tatarska omaka je najbolj znana omaka na osnovi majoneze z dodanimi začimbami.

GEA majoneze:

- Gea majoneza vsebuje min. 70% sončničnega olja.
- Gea majoneza z manj maščob vsebuje 30% manj maščob kot majoneza Gea.

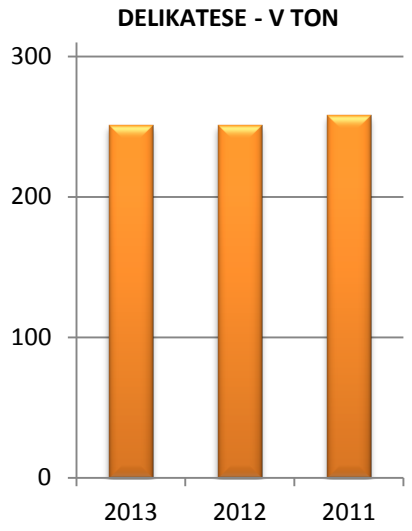

Krmila

Krmila so stranski proizvodi procesa pridobivanja olja in pokrivajo potrebe po naravnih, proteinskih komponentah v kmetijsko živinorejski proizvodnji, s poudarkom na zdravju prijazni proizvodnji. Program predstavljajo: sončnične, repične ter sojine tropine, oljne pogače in luske.

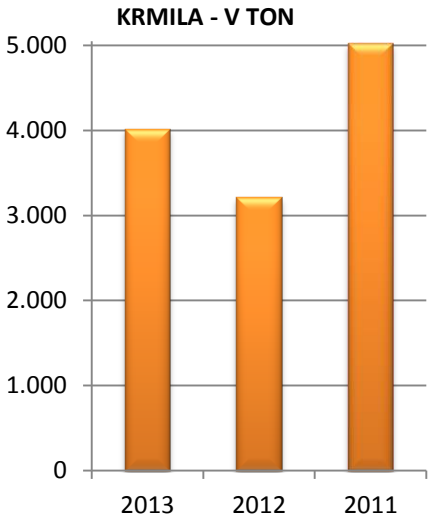

Oljna semena

To je novejši program, zasnovan zaradi zmogljivosti naše linije za predpripravo oziroma sortiranje bučnih semen, ki jih lahko ločimo na pekarsko in oljno kvaliteto.

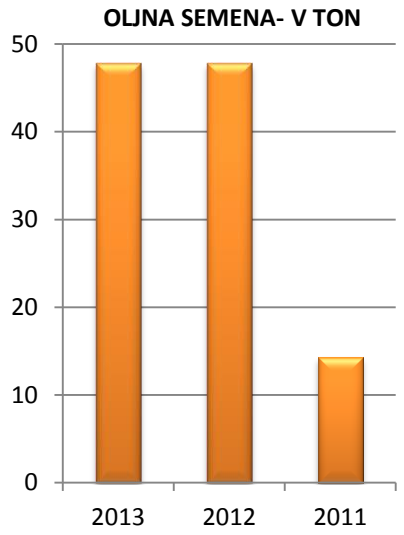

Ocvrta čebula

GEA ocvrta čebula je večnamenski izdelek, ki gospodinji pri pripravi jedi prihrani rezanje in praženje ter popolnoma nadomesti svežo čebulo v vseh vrstah jedi. Pripravljena je po zahtevnem večfaznem tehnološkem postopku, tako da v polni meri ohrani zdravilne učinkovine in aromo.

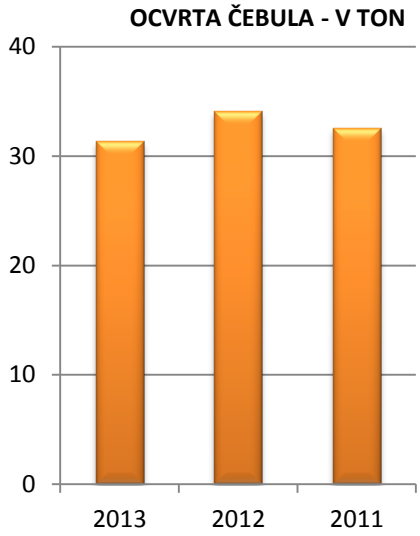

Načrti za leto 2014

Za dosego zastavljenih prodajnih ciljev bomo v letu 2014 izvajali različne aktivnosti v skladu z zastavljeno poslovno politiko:

- na domačem trgu je naš cilj zadržati tržni delež,
- na tujih trgih bomo intenzivno iskali nove trge, distributerje in kupce s ciljem dvigniti prodajne količine. Še naprej bo največ aktivnosti posvečenih hrvaškemu trgu, skandinavskim deželam, JV Evropi, pa tudi bližnjemu vzhodu in Aziji. Prodajali bomo olja GEA, rafinirana olja v PET embalaži in olja v rinfuzi, namenjena industriji,
- v prodajnem kanalu trgovine bomo intenzivno iskali svoje priložnosti tudi s cenovno atraktivnimi in/out akcijami,
- v prodajnem kanalu gastro bomo obdržali svoje pozicije ter intenzivno iskali nove kupce in priložnosti.
- v prodajnem kanalu industrija bomo zasledovali cilj čim večje količinske prodaje.

2.2. Marketing

Na področju marketinga so bile aktivnosti usmerjene v uresničitev zastavljenih ciljev, zlasti utrjevanja moči lastnih blagovnih znamk in v različne aktivnosti pospeševanja prodaje ter povečanja zadovoljstva naših kupcev.

V letu 2013 smo marketinško kampanjo namenili BZ Zvezda. Cilji kampanje so bili sledeči:

- predstaviti BZ Zvezda kot prvi izbor v segmentu olj višjega cenovnega razreda,
- utrditi vrednote, poudariti tradicijo, domačnost in slovenski proizvod,
- povečati lojalnost obstoječih kupcev olj Zvezda in pridobiti nove kupce,
- blagovno znamko približati tudi mlajši populaciji oziroma mladim družinam.

Za dosego zgoraj naštetih ciljev smo marketinško kampanjo zasnovali na osnovi spleta marketinških aktivnosti (TV oglasi, radijski oglasi, nagradna igra »Vsaka kuhinja si zasluži svojo zvezdo«, jumbo panoji in oglasi na avtobusih). Osrednji lik kampanje je bil pevec Zoran Predin, ki je znana slovenska osebnost, velja za družinskega človeka in gurmana. Prav tako je napisal skladbo o praženem krompirju, ki je bila podlaga pri naših oglasih.

V letu 2013 smo izvajali še sledeče marketinške aktivnosti:

- promocija olj GEA v tiskanih medijih,
- predstavitev naših proizvodov na sejmih doma in v tujini:
  - GTZ (gostinsko turistični zbor) v Podčetrtku z gastro programom,
  - Agra v Gornji Radgoni v okviru GZS (kampanja »Kupujem slovensko«),
  - Anuga v Kölnu,
- lastne degustacije in promocije naših izdelkov v trgovskih sistemih Mercator, Spar in Tuš,
- mesečne e-novičke na našo bazo prejemnikov (5.500)
- sodelovanje v TV oddaji »Kuhinja za najboljše« s Panvito,
- v mesecu septembru smo posneli oddajo z velenjsko TV na temo »Kako nastane bučno olje?«,
- predstavili smo svoje proizvode društvu Alumni Gurman na EF v Ljubljani.

Načrti za leto 2014:

Za dosego zastavljenih prodajnih ciljev v letu 2014 bomo na področju trženja izvajali različne aktivnosti v skladu s zastavljeno cenovno politiko, politiko komuniciranja, oglaševanja in promocije tako, da bomo na domačem in na tujih trgih:

- povečali zadovoljstvo naših kupcev in potrošnikov,
- ohranili oziroma povečali tržni delež lastnih blagovnih znamk,
- povečali moč in prepoznavnost lastnih blagovnih znamk,
- povečali ugled Tovarne olje GEA d.d.

4. NABAVA

Nabava je delovala po pravilih skladnih s sistemi ISO 9001:2008, ISO 14001, IFS in HACCP.

Surova olja, ki zajemajo 62% vseh proizvajalnih stroškov, so borzni artikel. Na trgu je bila ponudba surovih olj v začetku leta 2013 relativno dobra in konstantna, olja smo dobavljali tekoče, brez večjih motenj. Borzna cena je začela padati in ta trend se je nadaljeval tudi skozi vse leto 2013. Zaradi relativno dobrih doseženih pogojev nabave pri novih dobaviteljih, smo vse leto ostali pri nabavah od njih. Cene so se iz začetnih še dokaj visokih nivojev na začetku leta 2013 še spuščale in končale na 24 – 27% nižjem nivoju, kot je bilo povprečje 2012. Temu primerno smo prilagajali tudi nabavno politiko in s tem zagotavljali konkurenčne pogoje in nemoteno oskrbo proizvodnega procesa.

Gibanje bornih cen surovih v zadnjih treh letih je razvidno iz spodnjega grafa:

Skladnost ostalih nabavljenih materialov smo zagotavljali tako, da smo dosledno izvajali postopke za ugotavljanje sposobnosti dobaviteljev - glede doseganja predpisanih specifikacij in njihove zmogljivosti - glede doseganja količin, dobavnih rokov in cen. Periodično, najmanj enkrat letno, preverjamo sposobnost dobaviteljev tudi z ocenjevanjem. Poleg kakovosti dobavljenega blaga in storitev, ocenjujemo tudi vidik ravnanja z okoljem ter vidik varnosti in zdravja zaposlenih.

Načrti za leto 2014:

- zagotavljanje vseh surovin in reprodukcijskih materialov potrebnih za nemoteno poslovanje v zadostnih količinah in po konkurenčnih cenah,
- periodično preverjanje nabavnih cen pri drugih dobaviteljih istih materialov zaradi kontrole obstoječih dogovorjenih cen,
- nadaljnja optimizacija nabavnih stroškov,
- nenehno iskanje novih potencialnih dobaviteljev in s tem ugodnejših pogojev nabave.

TRAJNOSTNI RAZVOJ

1. ZAPOSLENI

V letu 2013 sta v povprečju 102 zaposlena obvladovala posamezne procese, podprocese in podporne procese. Dejavnost družbe se je izvajala na sedežu v Slovenski Bistrici. Na lokaciji v Kranju je bil zaposlen en izvajalec do septembra z nalogo izvajanja predvsem del, potrebnih za zaščito premoženja na tej lokaciji.

Na dan 31.12.2013 je število zaposlenih znašalo 98, kar je pet zaposlenih manj kot leto prej. Znižanje je v pretežni meri posledica prenehanj delovnih razmerij zaradi upokojitev. Povprečna starost zaposlenih ob koncu leta 2013 je bila 46 let. Med zaposlenimi je 58% moških in 42% žensk. GEA d.d. konec leta ni dosegla planiranega števila zaposlenih v višini 103 oseb, saj je izrabila druge možnosti, nekatere zaposlitve pa preložila na leto 2014.

Gibanje števila zaposlenih po strokovni izobrazbi na dan 31.12.2013 s pogledom na gibanje v preteklih dveh letih kaže na umirjanje števila zaposlenih in zaposlovanje izvajalcev z višjo SSI ter je prikazano v tabeli:

SSI	31.12. 2013	31.12. 2012	31.12. 2011	Indeks 13/12
I.	24	27	28	89
II.	1	1	1	100
III.	2	2	2	100
IV.	23	25	23	92
V.	25	24	26	104
VI.	12	13	12	92
VII.	10	10	11	100
VIII,IX	1	1	1	100
SKUPAJ	**98**	**103**	**104**	**95**

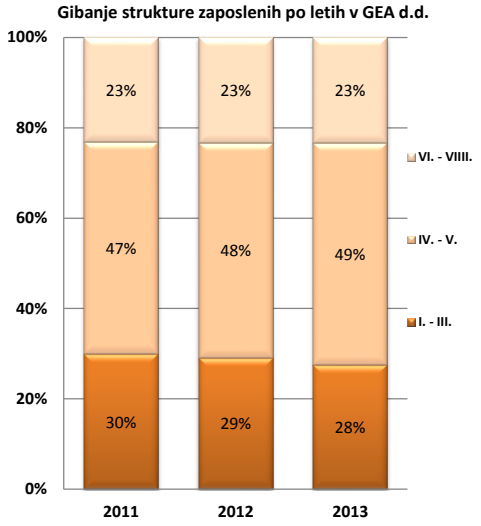

Usposabljanje zaposlenih

Pri usposabljanju je bil v letu 2013 poudarek na poznavanju posameznih področij dela zaradi spremenjenih predpisov, sprotno pa so bila izvajana tudi vsa zakonsko predvidena periodična usposabljanja. Pomemben poudarek je bil namenjen poglobitvi znanja s področja standardov (IFS, ISO 14001) ter usposabljanju za promocijo zdravja na delovnem mestu.

V proces usposabljanja zaposlenih je bilo v letu 2013 vključenih 99 odstotkov zaposlenih, vsak zaposlen pa se je v povprečju izobraževal 1 dan.

Zadovoljstvo zaposlenih

Zavedamo se, da so za razvoj družbe pomembni vsi zaposleni. Želimo si, da bi vsak sodeloval pri načrtovanju in uresničevanju svojega razvoja ter prispeval k uresničevanju pričakovanj družbe. Direktorji procesov so tudi v tem letu kontinuirano izvajali ukrepe za dvig zadovoljstva zaposlenih.

V letu 2010 sklenjena Podjetniška kolektivna pogodba s tremi prilogami, v katerih so urejena merila in kriteriji za ugotavljanje delovne uspešnosti iz naslova stimulacije, iz naslova horizontalnega napredovanja in iz naslova kriterijev za določitev nagrad in nadomestil za ustvarjeno in prevzeto industrijsko lastnino, kažejo na dobro zastavljene kriterije nagrajevanja.

S postavljanjem in doseganjem višjih standardov urejenosti delovnega okolja, uvajanjem novih, prijaznejših tehnologij, z izvajanjem Izjave o varnosti z oceno tveganja, izboljšujemo tudi delovne pogoje in na ta način vplivamo na zadovoljstvo zaposlenih. Meseca novembra je bila izvedena delavnica na temo »Preventivni ukrepi za krepitev in ohranjanje zdravja«, izdelan pa je bil tudi ustrezen program aktivnosti za obdobje enega leta.

Zdravstvena preventiva je zagotovljena s spremljanjem zdravstvenega stanja zaposlenih, preventivnimi pregledi in omogočanjem letovanja v treh počitniških kapacitetah.

Zaposlenim, ki so več kot leto dni pri delodajalcu, je omogočen pristop k dodatnemu pokojninskemu zavarovanju, ko podjetje prispeva mesečno dogovorjen znesek.

Poleg zavarovanja zaposlenih za primer nesreč so zaposleni od leta 2011 zavarovani tudi za primere težkih bolezni in operacij.

Otrokom zaposlenih delavcev omogočamo opravljanje počitniške in obvezne prakse.

Interese zaposlenih družba varuje skladno z 10. točko Politike upravljanja družbe, ki je objavljena na spletni strani www.gea.si.

Načrti za leto 2014:

- nadaljevali bomo z aktivnostmi za izboljšanje zadovoljstva zaposlenih ter ponovno navedeno tudi izmerili - med zaposlenimi bomo izvedli anketo o klimi in zadovoljstvu zaposlenih,
- nadaljevali bomo z aktivnostmi za dosego usklajene in stroškovno učinkovite organiziranosti v delu, ki se smiselno nanaša na kadrovske, splošne in pravne zadeve,
- skladno s Planom usposabljanja delavcev Tovarne olja GEA d.d., bodo zaposleni v letu 2014 predvsem poglabljali in dograjevali komercialna znanja, se usposabljali za svoje delo, razvijali promocijo zdravja na delovnem mestu ter kontinuirano usposabljali v primerih, ko to določa zakonodaja.

2. DRUŽBENO OKOLJE

Kupci
V družbi GEA d.d. se zavedemo, da so kupci ključni za poslovanje družbe, saj je brez krepitve prodaje ogroženo uresničevanje vseh ostalih ciljev poslovanja. Zadovoljstvo kupcev je zato osnovno vodilo ravnanja vseh zaposlenih saj zadovoljni kupec daje smisel našemu delu in perspektivo podjetju. Kupcem zagotavljamo visoko kakovostne izdelke, hiter odziv na njihovo povpraševanje in ostalo podporo. Naša naravnanost teži k tesnemu medsebojnemu sodelovanju in vzdrževanju dolgoročnih partnerstev s ključnimi kupci. Z učinkovitim upravljanjem blagovnih znamk utrjujemo svojo pozitivno podobo v javnosti in povečujemo vrednost.

Zaradi specifičnosti poslovanja družbe delimo kupce v dve osnovni skupini:

- neposredni kupci zlasti distributerji, veletrgovci;
- končni potrošniki in uporabniki izdelkov.

Za komuniciranje s kupci uporabljamo širok spekter tradicionalnih pa tudi najsodobnejših tržno – komunikacijskih oblik. Naše kupce seznanjamo z novostmi v naši ponudbi preko spletne strani, s propagandnim materialom, preko javnih medijev in z nastopi in predstavitvami na sejmih doma in v tujini.

Dobavitelji:
GEA d.d. redno poravnava svoje obveznosti. V odnosu z dobavitelji in upniki odgovorno upoštevamo sprejete poslovne obveznosti in z njimi oblikujemo partnerski odnos. To nam v dinamičnem nabavnem okolju zagotavlja varne in zanesljive vire, ustrezno ceno dobavljenih izdelkov in storitev, vpliv na dobaviteljevo kakovost ter izboljšano načrtovanje dobav. Nenehno iščemo alternativne vire in dobavitelje, pri čemer je ključno zagotavljanje ustrezne kakovosti in prilagodljivosti dobav.

Lokalna in širša skupnost:
GEA d.d. se zaveda pomembnosti sodelovanja z lokalno in širšo skupnostjo. Z dobrim sodelovanjem s krajem in prizadevanjem za okoljske projekte trajnega razvoja negujemo dobrososedske odnose in si prizadevamo za splošni dvig kakovosti življenja zaposlenih in družbene skupnosti ter blažimo nezaželene vplive na okolje. Zavedamo se, da so predvsem okoljski projekti in trajnostno izboljšanje stanja okolja odvisni tudi od kakovostnih odnosov vseh zainteresiranih javnosti.

Odnosi z javnostjo so bili usmerjeni v povečanje ugleda družbe ter obveščanje javnosti o pomembnih poslovnih dogodkih in aktivnostih s sporočili za javnost, organizacijo letne skupščine delničarjev ter internimi sporočili zaposlenim. Obveščanje je potekalo preko objav na spletnih straneh družbe in Ljubljanske borze in z objavami v drugih medijih.

S ciljem povečanja ugleda družbe in blagovnih znamk je bil del sredstev za promocijo namenjen tudi sponzoriranju in donatorstvu na področju športa in kulture.

3. KAKOVOST

Varnost in kakovost proizvodov v živilsko predelovalni industriji sta zelo pomembna, ker se neposredno odražata na našem zdravju in kakovosti življenja. Zagotavljanje zdravstveno ustreznih živil in izdelkov ter snovi, ki prihajajo v stik z živili, pomeni zaupanje potrošnikov v varnost živil in s tem tudi zaupanje v proizvajalce. Tega se v družbi zelo dobro zavedamo zato skrbimo, da so procesi vodeni tako, da je zagotovljena varnost in kakovost proizvodov v vseh fazah procesov in distribuciji.

V sistem vodenja poslovanja imamo vgrajen procesni pristop vodenja, kar pomeni, da prepoznamo, uvajamo, obvladujemo in nenehno izboljšujemo učinkovitost procesov sistema vodenja kakovosti ter sistema ravnanja z okoljem (po standardu ISO 14001:2004). Poslujemo po načelih HACCP sistema in imamo uveljavljen standard IFS, ki je standard za varnost in kakovost živil.

Pridobljene imamo naslednje certifikate:

- Certifikat za skladnost sistema kakovosti s standardom ISO 9001:2008 (pridobljen leta 1995),
- Certifikat za sistem ravnanja z okoljem po standardu ISO 14001:2004 (od leta 2003),
- Certifikat za ocenjevanje zagotavljanja varnih živil po standardu IFS na višjem nivoju (pridobljen v letu 2009). S tem se potrjuje, da je sistem za varnost in kakovost izdelkov zagotovljen na višjem nivoju v vseh fazah procesov, to je nabave, proizvodnje in prodaje,
- Certifikat (v okviru GIZ Golica) za »Štajersko prekmursko« bučno olje z zaščiteno geografsko označbo na nacionalnem nivoju in nivoju EU.

Štajersko prekmursko bučno olje je vpisano v register EU o zaščitenih označbah porekla in zaščitenih geografskih označb od leta 2012. Zaščitena geografska označba (ZGO) pomeni zaščito tradicije in tehnološkega postopka ter potrjuje odlično kakovost, sloves in posebne lastnosti izdelka.

V družbi imamo jasno zastavljeno politiko varnosti in kakovosti izdelkov ter ravnanja z okoljem, ki jo uresničujemo z zastavljenimi cilji kakovosti in varnosti izdelkov ter ravnanja z okoljem. Dostopna je javnosti in je odgovornost in zaveza vseh zaposlenih v podjetju.

Cilji kakovosti in varnosti izdelkov ter ravnanja z okoljem:

- zagotavljanje varnih in zdravih izdelkov za potrošnike,
- izpolnjevanje zakonskih zahtev,
- zagotavljanje sledljivosti izdelkov v vseh fazah procesa in distribuciji,
- kvalitetno in uspešno reševanje pritožb odjemalcev in uradnih institucij,
- zagotavljanje ustreznega deklariranja izdelkov,
- zmanjševanje vplivov na okolje (hrup, emisije, odpadki, odpadne vode),
- manjša poraba energentov (plin, elektrika) in naravnih virov (poraba pitne vode).

V letu 2013 smo zastavljene cilje dosegali z:

- merjenjem, nadzorom in analizo procesov potrebnih za sistem vodenja kakovosti in varnosti živil ter ravnanja z okoljem,
- rednim preverjanjem učinkovitosti sistema in uvajanjem izboljšav z vodstvenimi pregledi, internimi in zunanjimi presojami,
- izvajanjem sistema celovitega obvladovanja kakovosti, dobre proizvodne in higienske prakse na vseh nivojih in vseh funkcijah,
- merjenjem vplivov na okolje (monitoringi, odpadki) in rednim spremljanjem porabe energentov in pitne vode na enoto proizvodnje,
- uspešno izvedenimi presojami naših kupcev,
- usposabljanjem vseh zaposlenih in pogodbenih izvajalcev.

Reklamacije odjemalcev smo reševali z vso resnostjo in odgovornostjo, pritožb zainteresirane javnosti nismo imeli. Ob ugotovljenih odstopanjih so se izvajali ustrezni korekcijski ukrepi in predlagane izboljšave ter po potrebi tudi korektivne aktivnosti.

Načrti za leto 2014:

- recertifikacija standarda IFS Food, na višjem nivoju,
- izvajanje verifikacije in validacije HACCP sistema,
- certifikacijska presoja ISO 14001:2004,
- sodelovanje v okviru GIZ Golica,
- interna izobraževanja vseh zaposlenih in pogodbenih izvajalcev v zvezi z izvajanjem sistema HACCP, IFS in ostalih standardov (splošno in znotraj posameznih procesov),
- izvesti vsaj dve presoji dobaviteljev,
- izvajanje notranjih presoj za vse uvedene sisteme po planih,
- izvajanje pregledov delovanja uvedenih sistemov s strani vodstva,
- pospešiti interes zaposlenih za predlaganje večjega števila koristnih predlogov in invencij.

4. RAZISKAVE IN RAZVOJ

Osnovno vodilo GEA d.d. pri aktivnostih na področju razvoja in raziskovanja je na eni strani prepoznavanja potreb kupcev in prilagajanje le tem, po drugi strani pa zagotavljanje kakovosti in varnosti proizvodov.

Skozi vse leto je potekalo tudi raziskovanje trendov na področju uporabe olj in testiranje vzorcev potencialnih olj, ki bi jih lahko plasirali na tržišču (hladno stiskano repično oje, rafinirano arašidovo olje). Razvojne aktivnosti so potekale tudi na stalnem testiranju vzorcev, posodabljala se je dokumentacija (prevzemni predpisi, specifikacije izdelkov in specifikacije izdelkov z opremo), skladno z zakonskimi zahtevami so se usklajevale deklaracijske etikete. Prav tako pa se je aktivno sodelovalo v okviru GIZ Golica.

Redno so se spremljale nove zakonske zahteve za kakovost in varnost izdelkov in embalaže ter uvajale nove zahteve kupcev.

Kontrola je skladno z načrti uspešno opravila svoje delo v vseh fazah procesov (nabava, proizvodnja, prodaja) in zato večjih reklamacij glede kakovosti ni bilo. Prav tako pri nadzorih pristojnih inšpekcijskih služb niso bile ugotovljene neskladnosti.

Uspešno je bila opravljena ena pomembnejših nalog, to je zagotavljanje varnosti izdelkov. Le ta se je zagotavljala skladno s sistemom HACCP, standardom IFS (International Food Standard), v vseh fazah razvoja in kontrole pa se je sledilo tudi okoljskim vidikom, ki jih zagotavljamo preko standarda ISO 14001.

Načrti za leto 2014:

- proizvodnja hladno stiskanih olj na lastni stiskalnici,
- polnjenje rafiniranega arašidovega olja,
- uskladitev deklaracijskih etiket z novo uredbo 1169/2011
- izboljšave obstoječih izdelkov,
- izdelava potrebne nove RTK dokumentacije,
- sodelovanje pri marketinških aktivnostih pri procesu prodaje,
- dokončanje razvoja metode za določanje PAH-ov in določanje le-teh,
- vzpodbujanje večje inventivnosti zaposlenih v podjetju.

GEA d.d vidi smer razvoja v zdravi prehrani, živilu, kontroliranem od njive do krožnika, prav tako pa v izboljšavi proizvodnih procesov.

5. VAROVANJE OKOLJA

V GEA d.d. se zavedamo odgovornosti do okolja, zainteresiranih strank in naših odjemalcev, zato želimo s to zavestjo delati vsak dan in zagotavljati ekološko čisto proizvodnjo. Ekološka neoporečnost proizvodnje temelji na prepoznavanju in nadzorovanju tistih procesov, ki lahko negativno vplivajo na okolje in človeka. Za nas je samo po sebi umevno, da sta zadovoljstvo zainteresiranih strank in odnos do okolja sestavni del vizije, strategije vodenja in poslovne politike podjetja.

V letu 2013 ni bilo sprememb v tehnoloških postopkih, ki bi lahko pomembno vplivali na okolje. Prepoznani okoljski vidiki in njihovi dejanski in možni vplivi na okolje (neposredne, posredne) ostajajo nespremenjeni. Okoljski vidiki, ki imajo pomemben vpliv na okolje, so prednostno upoštevani pri določanju okvirnih in izvedbenih okoljskih ciljev.

Doseganje ciljev na področju ravnanja z okoljem za leto 2013 podajamo v tabeli:

Okoljski vidik	Okvirni okoljski cilj	Izvedbeni okoljski cilj	Doseženo v 2013
Odpadna tehnološka voda	Doseganje mejnih vrednosti za iztok v kanalizacijo - zahteve določene v okoljevarstvenem dovoljenju	Doseganje učinkov čiščenja: ◆ pH=6,5 - 9,5 ◆ vsebnost težkohlapnih lipofilnih snovi: 50 mg/l (od 1.1.2013) ◆ sulfat: 900 mg/l ◆ T=40°C	Dosežene so bile vse mejne vrednosti za iztok v kanalizacijo – določila v okoljevarstvenem dovoljenju (rezultati monitoringa odpadnih vod).
	Znižanje količine odpadnih vod za 3 % na enoto proizvoda do konec leta 2013 glede na leto 2009	Obvladovanje količine odpadnih tehnoloških vod, doseganje normativa 0,00081 m^3/enoto proizvodnje	Količina odpadnih tehnoloških vod je bila 0,00061 m^3/kg proizvodnje, kar je okoli 25% nižje od zastavljenega normativnega cilja.
Poraba pitne vode	Znižanje porabe vode za 5% na enoto proizvoda do konca leta 2013 glede na leto 2009	Obvladovanje sistema porabe vode, doseganje normativa 0,00094 m^3/enoto proizvodnje	Doseženo 0,00103 m^3/kg, kar pomeni porabo sveže vode za okoli 10% več od zastavljenega normativnega cilja.
Odpadki - onesnaženje okolja	Zmanjšanje količine odpadkov za 3 % na enoto proizvoda do konca leta 2013 glede na leto 2009	Obvladovanje sistema ločenega zbiranja odpadkov, doseganje normativa 0,0132 kg odpadkov/enoto proizvodnje	Doseženo 0,0166 kg/enoto proizvodnje, kar je za 26% več od zastavljenega cilja. Povečana količina je na račun odpadnih adsorbentov (belilna zemlja, filtracijski dodatek). Glede na leto 2012 se je zmanjšala količina odpadkov in sicer za 17%, prav tako se je zmanjšala količina komunalnih odpadkov za 19%.
Absorbenti in filtrirna sredstva, čistilne krpe	Zbiranje belilne zemlje v big - bag vrečah in filtracijskega dodatka v kontejnerjih	Proučitev drugih možnosti odstranjevanja	*obrazložitev v spodnjem tekstovnem delu
Poraba energentov (poraba zemeljskega plina)	Računalniško nadzorovana in optimizirana poraba plina	Analiza porabe plina na osnovi avtomatizacije sistema energetike s korektivnimi ukrepi. Doseganje normativa 0,032 Nm^3/kg	Doseženo 0,03581 Nm^3/kg, kar je za 12% več od zastavljenega normativa.

Za zagotovitev varnosti hrane je zelo pomembno primerno ravnanje z odpadki. Ustrezen in nadzorovan način ravnanja z odpadki je eden temeljnih dejavnikov DHP - dobre higienske prakse in je tudi sestavni del notranjega nadzora. Z ločenim zbiranjem odpadkov je GEA d.d. pričela že leta 2002. Količine odpadkov spremljamo mesečno, na enoto proizvodnje. Z odpadki ravnamo v skladu z Načrtom gospodarjenja z odpadki in Katastrom ločenega zbiranja odpadkov.

V skladu z zakonodajo in s ciljem izboljšanja sistema pa iščemo tudi nove možnosti odstranjevanja odpadkov oziroma njihove ponovne uporabe (odpadni adsorbenti in filtrirna sredstva) v sodelovanju z zunanjimi institucijami.

Z zbiranjem ponudb pooblaščenih zbiralcev in predelovalcev odpadkov smo preučili možnosti odkupa in prevoza ločeno zbranih odpadkov ter sklenili pogodbe z najboljšimi ponudniki.

Na področju neposrednega odnosa z okoljem v družbi izvajamo več poslovnih procesov, s katerimi nadziramo in upravljamo naša okoljska vprašanja. V mesečnih poročilih spremljamo rabo energetskih virov, doseganje zastavljenih ciljev, skladnost z zakonodajo in sprejemamo ukrepe na sestankih poslovodnega tima za kakovost. Redno spremljamo trende razvoja trajnostne embalaže, deleže recikliranih materialov v uporabljeni embalaži in biorazgradljivost embalažnih materialov.

Z upoštevanjem zahtev in nenehnim izboljševanjem stanja okolja na vseh organizacijskih nivojih podjetja želimo tudi v prihodnje zagotavljati pri naših odjemalcih in zainteresiranih strankah zadovoljstvo, življenja vredno okolje ter dolgoročen obstoj podjetja. Ustrezen odnos do okolja bomo vzdrževali s preventivnim ukrepanjem in nenehnim izobraževanjem vseh zaposlenih in tudi zunanjih izvajalcev.

Naše osnovne usmeritve so naslednje:

- ohranjanje naravnih virov,
- zmanjševanje okoljskih obremenitev,
- redno spremljanje in upoštevanje zakonodajnih zahtev,
- preprečevanje motenj, ki bi lahko ogrožale okolje in omejevanje njihovih morebitnih nevarnosti.

Načrti za leto 2014:

- zmanjšati količine odpadkov na enoto proizvodnje,
- poiskati možnost uporabe odpadnih adsorbentov za nadaljnjo uporabo s tem znižati stroške odstranjevanja,
- zmanjšati porabo količine energentov na enoto proizvodnje,
- usposabljanje zaposlenih za pripravljenost in odziv na izredne razmere,
- implementirati smernice oziroma strategijo trajnostnega razvoja v svoje poslovanje in to usmeritev komunicirati tudi navzven.

RAČUNOVODSKO POROČILO

1. RAČUNOVODSKI IZKAZI GEA d.d.

1.1. Bilanca stanja na dan 31.12.2013

v EUR

		2013	2012	IND 13/12
	SREDSTVA	**18.245.103**	**19.838.702**	**92**
A.	**DOLGOROČNA SREDSTVA**	**6.559.502**	**7.156.670**	**92**
I.	Neopredmetena sredstva in dolgoročne aktivne časovne razmejitve	321.140	366.815	87
1.	Dolgoročne premoženjske pravice	320.213	366.080	87,5
2.	Dolgoročne aktivne časovne razmejitve	927	735	126
II.	Opredmetena osnovna sredstva	5.967.754	6.508.163	92
1.	Zemljišča in zgradbe	3.414.241	3.498.023	98
	a) Zemljišča	1.199.552	1.201.562	100
	b) Zgradbe	2.214.689	2.296.461	96
2.	Proizvajalne naprave in stroji	2.241.644	2.670.952	84
3.	Druge naprave in oprema	282.689	325.668	87
4.	Predujmi za pridobitev opredmetenih osnovnih sredstev in opredmetena osnovna sredstva v gradnji in izdelavi	29.180	13.520	216
	a) Opredmetena osnovna sredstva v gradnji in izdelavi	29.180	13.520	216
III.	Dolgoročne finančne naložbe	270.608	281.692	96
1.	Dolgoročne finančne naložbe, razen posojil	270.506	280.404	96
	a) Druge dolgoročne finančne naložbe	270.506	280.404	96
2.	Dolgoročna posojila	102	1.288	8
	a) Druga dolgoročna posojila	102	1.288	8
B.	**KRATKOROČNA SREDSTVA**	**11.675.282**	**12.676.202**	**92**
I.	Sredstva (skupine za odtujitev) za prodajo	2.368.744	2.363.760	100
II.	Zaloge	3.217.886	3.587.943	90
1.	Material	2.012.114	2.148.358	94
2.	Nedokončana proizvodnja	543.317	656.364	83
3.	Proizvodi in trgovsko blago	662.455	783.221	85
III.	Kratkoročne finančne naložbe	1.277	2.716	47
1.	Kratkoročna posojila	1.277	2.716	47
	a) Kratkoročna posojila drugim	1.277	2.716	47
IV.	Kratkoročne poslovne terjatve	5.930.518	6.539.656	91
1.	Kratkoročne poslovne terjatve do družb v skupini	17.174	19.098	90
2.	Kratkoročne poslovne terjatve do kupcev	5.751.271	6.254.937	92
3.	Kratkoročne poslovne terjatve do drugih	162.073	265.621	61
V.	Denarna sredstva	156.857	182.127	86
C.	**KRATKOROČNE AKTIVNE ČASOVNE RAZMEJITVE**	**10.319**	**5.830**	**177**
	IZVENBILANČNA EVIDENCA	12.170.822	11.676.813	104

v EUR

		2013	2012	IND 13/12
	OBVEZNOSTI DO VIROV SREDSTEV	**18.245.103**	**19.838.702**	**92**
A.	**KAPITAL**	**14.363.862**	**14.713.617**	**98**
I.	Vpoklicani kapital	5.236.855	5.236.855	100
1.	Osnovni kapital	5.236.855	5.236.855	100
II.	Kapitalske rezerve	5.866.700	5.866.700	100
III.	Rezerve iz dobička	523.686	523.686	100
1.	Zakonske rezerve	523.686	523.686	100
2.	Rezerve za lastne delnice in lastne poslovne deleže	207.312	207.312	100
3.	Lastne delnice in lastni poslovni deleži (kot odbitna postavka)	(207.312)	(207.312)	100
IV.	Presežek iz prevrednotenja	12.250	14.529	84
V.	Preneseni čisti poslovni izid	2.647.205	3.019.438	88
VI.	Čisti poslovni izid poslovnega leta	77.166	52.409	147
B.	**REZERVACIJE IN DOLGOROČNE PASIVNE ČASOVNE RAZMEJITVE**	**935.514**	**1.005.988**	**93**
1.	Rezervacije za pokojnine in podobne obveznosti	189.207	201.745	94
2.	Dolgoročne pasivne časovne razmejitve	746.307	804.243	93
C.	**KRATKOROČNE OBVEZNOSTI**	2.944.726	**4.117.961**	71
I.	Kratkoročne finančne obveznosti	656.461	1.426.581	46
1.	Kratkoročne finančne obveznosti do bank	650.000	1.422.000	46
2.	Druge kratkoročne finančne obveznosti	6.461	4.581	141
II.	Kratkoročne poslovne obveznosti	2.288.265	2.691.381	85
1.	Kratkoročne poslovne obveznosti do družb v skupini	1.816	1.995	91
2.	Kratkoročne poslovne obveznosti do dobaviteljev	1.795.658	2.292.338	78
3.	Kratkoročne poslovne obveznosti na podlagi predujmov	82.192	85.518	96
4.	Druge kratkoročne poslovne obveznosti	408.599	311.529	131
D.	**KRATKOROČNE PASIVNE ČASOVNE RAZMEJITVE**	**1.001**	**1.135**	**88**
	IZVENBILANČNA EVIDENCA	12.170.822	11.676.813	104

1.2. Izkaz celotnega vseobsegajočega donosa od 1.1.2013 do 31.12.2013

v EUR

		2013	2012	IND 13/12
1.	Čisti prihodki od prodaje	24.667.491	29.417.765	84
a)	Čisti prihodki od prodaje na domačem trgu	21.576.814	25.694.631	84
b)	Čisti prihodki od prodaje na tujem trgu	3.090.677	3.723.134	83
2.	Sprememba vrednosti zalog proizvodov in nedokončane proizvodnje	(233.910)	(193.962)	121
3.	Drugi poslovni prihodki (s prevrednotovalnimi poslovnimi prihodki)	96.209	210.066	46
4.	Stroški blaga, materiala in storitev	(20.853.830)	(26.083.246)	80
a)	Nabavna vrednost prodanih blaga in materiala ter stroški porabljenega materiala	(18.814.543)	(23.911.578)	79
b)	Stroški storitev	(2.039.287)	(2.171.668)	94
5.	Stroški dela	(2.374.847)	(2.410.359)	99
a)	Stroški plač	(1.749.856)	(1.768.522)	99
b)	Stroški socialnih zavarovanj	(341.509)	(353.696)	97
	od tega stroški pokojninskih zavarovanj	(209.902)	(219.996)	95
c)	Drugi stroški dela	(283.482)	(288.141)	98
6.	Odpisi vrednosti	(1.162.991)	(993.525)	117
a)	Amortizacija	(835.901)	(953.294)	88
b)	Prevrednotovalni poslovni odhodki pri neopredmetenih dolgoročnih sredstvih in opredmetenih osnovnih sredstvih	(1.675)	(2.052)	82
c)	Prevrednotovalni poslovni odhodki pri obratnih sredstvih	(325.415)	(38.179)	852
7.	Drugi poslovni odhodki	(77.807)	(104.747)	74
8.	Finančni prihodki iz deležev	9.300	223.589	4
a)	Finančni prihodki iz deležev v drugih družbah	9.300	1.495	622
b)	Drugi prihodki iz drugih naložb	0	222.094	---
9.	Finančni prihodki iz danih posojil	190	12.187	2
a)	Finančni prihodki iz posojil, danih drugim	190	12.187	2
10.	Finančni prihodki iz poslovnih terjatev	145.399	97.952	148
a)	Finančni prihodki iz poslovnih terjatev do drugih	145.399	97.952	148
11.	Finančni odhodki iz finančnih obveznosti	(54.677)	(65.768)	83
a)	Finančni odhodki iz posojil, prejetih od bank	(54.677)	(65.768)	83
12.	Finančni odhodki iz poslovnih obveznosti	(81.998)	(72.607)	113
a)	Finančni odhodki iz obveznosti do dobaviteljev in meničnih obveznosti	(39.969)	(21.264)	188
b)	Finančni odhodki iz drugih poslovnih obveznosti	(42.029)	(51.343)	82
13.	Drugi prihodki	14.818	56.025	26
14.	Drugi odhodki	(1.750)	(61)	---
15.	Davek iz dobička	(14.431)	0	---
16.	**ČISTI POSLOVNI IZID OBRAČUNSKEGA OBDOBJA**	**77.166**	**93.309**	**83**
	IZKAZ DRUGEGA VSEOBSEGAJOČEGA DONOSA			
17.	Spremembe presežka iz prevrednotenja finančnih sredstev, razpoložljivih za prodajo	(2.279)	10.216	---
18.	**CELOTNI VSEOBSEGAJOČI DONOS OBRAČUNSKEGA OBDOBJA**	**74.887**	**103.525**	**72**

1.3. Izkaz denarnih tokov od 1.1.2013 do 31.12.2013

v EUR

		2013	2012
A.	**DENARNI TOKOVI PRI POSLOVANJU**		
a)	Postavke izkaza poslovnega izida	1.196.629	825.440
	Poslovni prihodki (razen za prevrednotenje) in finančni prihodki iz poslovnih terjatev	24.778.742	29.629.938
	Poslovni odhodki brez amortizacije (razen za prevrednotenje) in finančni odhodki iz poslovnih obveznosti	(23.582.113)	(28.804.498)
b)	Spremembe čistih obratnih sredstev (in časovnih razmejitev, rezervacij ter odloženih terjatev in obveznosti za davek) poslovnih postavk bilance stanja	195.490	(1.278.954)
	Začetne manj končne poslovne terjatve	356.976	(342.986)
	Začetne manj končne aktivne kratkoročne časovne razmejitve	(4.681)	(1.017)
	Začetna manj končna sredstva (skupine za odtujitev) za prodajo	1	0
	Začetne manj končne zaloge	348.578	406.797
	Končni manj začetni poslovni dolgovi	(492.711)	(1.175.818)
	Končne manj začetne pasivne časovne razmejitve in rezervacije	(12.673)	(165.930)
c)	Prebitek prejemkov (izdatkov) pri poslovanju (a+b)	1.392.119	(453.514)
B.	**DENARNI TOKOVI PRI NALOŽBENJU**		
a)	Prejemki pri naložbenju	64.485	593.809
	Prejemki do dobljenih obresti in deležev v dobičku drugih, ki se nanašajo na naložbenje	9.522	40.392
	Prejemki od odtujitve opredmetenih osnovnih sredstev	44.671	19.383
	Prejemki od odtujitve dolgoročnih finančnih naložb	7.668	0
	Prejemki od odtujitve kratkoročnih finančnih naložb	2.624	534.034
b)	Izdatki pri naložbenju	(229.776)	(1.085.203)
	Izdatki za pridobitev neopredmetenih sredstev	(21.351)	(160.671)
	Izdatki za pridobitev opredmetenih osnovnih sredstev	(208.376)	(390.832)
	Izdatki za pridobitev dolgoročnih finančnih naložb	(49)	(228.299)
	Izdatki za pridobitev kratkoročnih finančnih naložb	0	(305.401)
c)	Prebitek prejemkov (izdatkov) pri naložbenju (a+b)	(165.291)	(491.394)
C.	**DENARNI TOKOVI PRI FINANCIRANJU**		
a)	Prejemki pri financiranju	7.418.000	7.087.000
	Prejemki od povečanja kratkoročnih finančnih obveznosti	7.418.000	7.087.000
b)	Izdatki pri financiranju	(8.670.097)	(6.161.090)
	Izdatki za dane obresti, ki se nanašajo na financiranje	(57.335)	(62.160)
	Izdatki za vračila kapitala	0	(40.900)
	Izdatki za odplačila kratkoročnih finančnih obveznosti	(8.190.000)	(5.755.000)
	Izdatki za izplačila dividend in drugih deležev v dobičku	(422.762)	(303.030)
c)	Prebitek prejemkov (izdatkov) pri financiranju (a+b)	(1.252.097)	925.910
Č.	**KONČNO STANJE DENARNIH SREDSTEV (x+y)**	156.858	182.127
x)	Denarni izid v obdobju (Ac+Bc+Cc)	(25.269)	(18.998)
y)	Začetno stanje denarnih sredstev	182.127	201.125

1.4. Izkaz gibanja kapitala od 1.1.2013 do 31.12.2013

Leto 2013 v EUR

		Vpoklicani kapital	Kapitalske rezerve	Rezerve iz dobička			Presežek iz prevrednotenja	Preneseni čisti	Čisti poslovni izid	Skupaj
		Osnovni kapital		Zakonske rezerve	Rezerve za lastne delnice in lastne poslovne deleže	Lastne delnice in lastni poslovni deleži		Preneseni čisti dobiček	Čisti dobiček poslovnega leta	
A1.	**Končno stanje 31/12-2012**	**5.236.855**	**5.866.700**	**523.686**	**207.312**	**(207.312)**	**14.529**	**3.019.438**	**52.409**	**14.713.617**
a)	Preračuni za nazaj	0	0	0	0	0	0	0	0	**0**
b)	Prilagoditve za nazaj	0	0	0	0	0	0	0	0	**0**
A2.	**Začetno stanje 01/01-**	**5.236.855**	**5.866.700**	**523.686**	**207.312**	**(207.312)**	**14.529**	**3.019.438**	**52.409**	**14.713.617**
B1.	**Spremembe lastniškega kapitala**	**0**	**0**	**0**	**0**	**0**	**0**	**(424.642)**	**0**	**(424.642)**
g)	Izplačilo dividend	0	0	0	0	0	0	(424.642)	0	**(424.642)**
B2.	**Celotni vseobsegajoči donos poročevalskega obdobja**	**0**	**0**	**0**	**0**	**0**	**(2.279)**	**0**	**77.166**	**74.887**
a)	Vnos čistega poslovnega izida	0	0	0	0	0	0	0	77.166	**77.166**
č)	Sprememba presežka iz prevrednotenja finančnih naložb	0	0	0	0	0	(2.279)	0	0	**(2.279)**
B3.	**Spremembe v kapitalu**	**0**	**0**	**0**	**0**	**0**	**0**	**52.409**	**(52.409)**	**0**
a)	Razporeditev preostalega dela čistega dobička primerjalnega poročevalskega obdobja na druge sestavine kapitala	0	0	0	0	0	0	52.409	(52.409)	**0**
C.	**Končno stanje 31/12-2013**	**5.236.855**	**5.866.700**	**523.686**	**207.312**	**(207.312)**	**12.250**	**2.647.205**	**77.166**	**14.363.862**
	BILANČNI DOBIČEK							**2.647.205**	**77.166**	**2.724.371**

Leto 2012 v EUR

		Vpoklicani kapital	Kapitalske rezerve	Rezerve iz dobička			Presežek iz prevrednotenja	Preneseni čisti poslovni izid	Čisti poslovni izid poslovnega leta	Skupaj
		Osnovni kapital		Zakonske rezerve	Rezerve za lastne delnice in lastne poslovne deleže	Lastne delnice in lastni poslovni deleži		Preneseni čisti dobiček	Čisti dobiček poslovnega leta	
A1.	**Končno stanje 31/12-2011**	**5.236.855**	**5.866.700**	**523.686**	**166.412**	**(166.412)**	**4.313**	**2.379.980**	**942.774**	**14.954.308**
a)	Preračuni za nazaj	0	0	0	0	0	0	0	0	**0**
b)	Prilagoditve za nazaj	0	0	0	0	0	0	0	0	**0**
A2.	**Začetno stanje 01/01-2012**	**5.236.855**	**5.866.700**	**523.686**	**166.412**	**(166.412)**	**4.313**	**2.379.980**	**942.774**	**14.954.308**
B1.	**Spremembe lastniškega kapitala**	**0**	**0**	**0**	**0**	**(40.900)**	**0**	**0**	**0**	**(40.900)**
d)	Nakup lastnih delnic in lastnih poslovnih deležev	0	0	0	0	(40.900)	0	0	0	**(40.900)**
B2.	**Celotni vseobsegajoči donos poročevalskega obdobja**	**0**	**0**	**0**	**0**	**0**	**10.216**	**0**	**52.409**	**62.625**
a)	Vnos čistega poslovnega izida	0	0	0	0	0	0	0	93.309	**52.409**
č)	Sprememba presežka iz prevrednotenja finančnih naložb	0	0	0	0	0	10.216	0	0	**10.216**
B3.	**Spremembe v kapitalu**	**0**	**0**	**0**	**40.900**	**0**	**0**	**639.458**	**(942.774)**	**(262.416)**
a)	Razporeditev preostalega dela čistega dobička primerjalnega poročevalskega obdobja na druge sestavine kapitala	0	0	0	0	0	0	942.774	(942.774)	**0**
b)	Razporeditev dela čistega dobička poročevalskega obdobja na druge sestavine kapitala po sklepu organov vodenja in nadzora	0	0	0	0	0	0	(303.316)	0	**(303.316)**
d)	Oblikovanje rezerv za lastne delnice in lastne poslovne deleže iz drugih sestavin kapitala	0	0	0	40.900	0	0	0	(40.900)	**0**
C.	**Končno stanje 31/12-2012**	**5.236.855**	**5.866.700**	**523.686**	**207.312**	**(207.312)**	**14.529**	**3.019.438**	**52.409**	**14.713.617**
	BILANČNI DOBIČEK							**3.019.438**	**52.409**	**3.071.847**

2. TEMELJNE RAČUNOVODSKE USMERITVE IN METODE VREDNOTENJA POSTAVK V RAČUNOVODSKIH IZKAZIH

2.1. Podlage za sestavo računovodskih izkazov

Računovodski izkazi so sestavljeni v skladu s Slovenskimi računovodskimi standardi in Zakonom o gospodarskih družbah (ZGD-1). Podatki v računovodskih izkazih temeljijo na knjigovodskih listinah in poslovnih knjigah vodenih v skladu s Slovenskimi računovodskimi standardi.

Pri pripravi so upoštevane temeljne računovodske predpostavke: upoštevanje nastanka poslovnih dogodkov, časovne neomejenosti delovanja ter kakovostne značilnosti računovodskih izkazov, to so predvsem razumljivost, ustreznost, zanesljivost in primerljivost. Pri računovodskih usmeritvah so upoštevana osnovna računovodska načela: previdnost, prednost vsebine pred obliko in pomembnost.

Metode vrednotenja so v primerjavi s preteklim v veliki meri ostale nespremenjene. Spremenjena je bila računovodska usmeritev pri popravkih terjatev do kupcev v državi.

Računovodske usmeritve

Neopredmetena dolgoročna sredstva

Družba pripozna neopredmetena sredstva v svojih poslovnih knjigah po nabavni vrednosti, kamor so vključeni tudi vsi stroški povezani s pridobitvijo teh sredstev. V nabavno vrednost se ne vštejejo obresti od pridobljenih posojil za pridobitev teh sredstev.

Neopredmetena sredstva se razvrščajo na neopredmetena sredstva s končnimi dobami koristnosti in neopredmetena sredstva z nedoločenimi dobami koristnosti.

Neopredmetena sredstva zajemajo dolgoročno odložene stroške razvijanja, usredstvene stroške naložb v tuja opredmetena osnovna sredstva, naložbe v pridobljene pravice do industrijske lastnine in druge pravice. So nedenarna sredstva in praviloma fizično ne obstajajo.

Za neopredmeteno sredstvo se v poslovnih knjigah izkazujejo posebej nabavne vrednosti oziroma prevrednotene nabavne vrednosti, posebej popravki vrednosti kot kumulativni odpis, ki je posledica amortiziranja in posebej nabrana izguba zaradi oslabitve; v bilanco stanja se vpišejo po neodpisani vrednosti, ki je razlika med nabavno vrednostjo in popravkom vrednosti ter nabranimi izgubami zaradi oslabitve.

Neodpisano vrednost neopredmetenih sredstev je treba podrobno presoditi najmanj ob koncu vsakega poslovnega leta. Če se pričakovana doba koristnosti neopredmetenega sredstva s končno dobo koristnosti pomembno razlikuje od prejšnje ocene ter če se pomembno spremenijo pričakovanja gospodarskih koristi od sredstva, je treba dobo amortiziranja in metodo amortiziranja ustrezno spremeniti. Razlika med čistim donosom ob odtujitvi in knjigovodsko vrednostjo odtujenega neopredmetenega sredstva se prenese med prevrednotovalne poslovne prihodke, če je čisti donos ob odtujitvi večji od knjigovodske vrednosti, oziroma med prevrednotovalne poslovne odhodke, če je knjigovodska vrednost večja od čistega donosa ob odtujitvi.

Prevrednotenje neopredmetenih dolgoročnih sredstev je sprememba njihove knjigovodske vrednosti. Praviloma se pojavi kot prevrednotenje zaradi oslabitve neopredmetenih dolgoročnih sredstev.

Družba določa letne amortizacijske stopnje glede na dobo koristnosti posameznega dolgoročnega sredstva s končno dobo koristnosti. Družba uporablja metodo enakomernega časovnega amortiziranja.

Za neopredmetena sredstva z nedoločljivo dobo koristnosti se ne obračunava amortizacija, ampak se opravlja slabitev.

Družba preverja ali je neopredmeteno sredstvo z nedoločeno dobo koristnosti oziroma neopredmeteno sredstvo, ki se še ne uporablja oslabljeno tako, da na dan sestave računovodskih izkazov primerja njegovo knjigovodsko vrednost z nadomestljivo vrednostjo.

Opredmetena osnovna sredstva
Opredmetena osnovna sredstva se ob začetnem pripoznanju ovrednotijo z nabavno vrednostjo. Nabavno vrednost opredmetenega osnovnega sredstva sestavljajo:

- nakupna cena po računu dobavitelja,
- vsi odvisni stroški povezani z nabavo opredmetenega osnovnega sredstva,
- vsi odvisni stroški, ki jih je mogoče pripisati usposobitvi sredstva za uporabo (zlasti stroški dovoza in namestitve),
- ocena stroškov razgradnje, odstranitve in obnovitve nahajališča in podobne stroške,
- obresti od posojil za opredmetena osnovna sredstva se ne vštevajo v nabavno vrednost opredmetenih osnovnih sredstev.

Trgovinski in drugi popusti zmanjšujejo nabavno vrednost opredmetenega osnovnega sredstva.

Družba določa letne amortizacijske stopnje glede na dobo koristnosti posameznega opredmetenega osnovnega sredstva. Ta je odvisna od:

- pričakovanega fizičnega izrabljanja,
- pričakovanega tehničnega staranja,
- pričakovanega ekonomskega staranja,
- pričakovanih zakonskih ali drugih omejitev uporabe.

Kasneje nastali stroški, ki so povezani z opredmetenim osnovnim sredstvom, povečujejo njegovo nabavno vrednost, če povečujejo bodoče koristi v primerjavi s prej ocenjenimi.

Prevrednotenje opredmetenih osnovnih sredstev je sprememba njihove knjigovodske vrednosti in se pojavi zaradi njihove oslabitve.

Opredmetena osnovna sredstva se zaradi oslabitve prevrednotijo, če njihova knjigovodska vrednost presega njihovo nadomestljivo vrednost. Samo če je nadomestljiva vrednost opredmetenega osnovnega sredstva manjša od njegove knjigovodske vrednosti, se knjigovodska vrednost zmanjša. Takšno zmanjšanje je izguba zaradi oslabitve in se šteje kot prevrednotovalni poslovni odhodek v poslovnem letu, ko je oslabitev posameznega sredstva ugotovljena.

Družba osnovna sredstva velikih vrednosti na podlagi spodaj naštetih kriterijev razdeli na njihove sestavne dele:

- doba koristnosti,
- način izrabe,
- pomembnejši samostojni deli.

Temeljna pravila razporeditve opredmetenega osnovnega sredstva na sestavne dele so:

- ocenjena vrednost popravil,

- deli osnovnih sredstev z različno dobo koristnosti, v primeru če posamezni del osnovnega sredstva predstavlja več kot 10% nabavne vrednosti osnovnega sredstva,
- ocenjena vrednost rednih pregledov.

Amortizacija
Amortizacija je obračunana od izvirne nabavne vrednosti amortizirljivih sredstev. Osnovna sredstva se amortizirajo posamično. Uporablja se enakomerni časovni obračun amortiziranja. Amortizacija je obračunana po stopnjah, ki so določene za posamezno osnovno sredstvo in se med obračunskim letom ne spreminjajo.

Finančne naložbe
Finančne naložbe se po začetnem pripoznanju razvrstijo na:
- finančna sredstva izmerjena po pošteni vrednosti skozi poslovni izid,
- finančne naložbe v posesti do zapadlosti v plačilo,
- finančne naložbe v posojila ali
- za prodajo razpoložljiva finančna sredstva.

Kapitalske naložbe, ki ne kotirajo na borzi, se merijo po nabavni vrednosti.

Pri obračunavanju običajnega nakupa finančnega sredstva se v knjigovodskih razvidih in bilanci stanja táko finančno sredstvo pripozna z upoštevanjem datuma nakupa. Enako velja za obračunavanje običajne prodaje finančnega sredstva.

Ob začetnem pripoznanju se finančna naložba izmeri po pošteni vrednosti. Začetni pripoznani vrednosti se prištejejo še stroški posla, ki izhajajo neposredno iz nakupa ali izdaje finančnega sredstva (razen pri sredstvu, ki je uvrščeno v skupino sredstev, izmerjenih po pošteni vrednosti preko poslovnega izida).

Družba uvršča vse kapitalske naložbe, razen naložb v odvisna podjetja, ki ne kotirajo na borzi, v skupino finančnih naložb, razpoložljivih za prodajo. Spremembo poštene vrednosti finančne naložbe v vrednostne papirje izkaže, če je njihova dokazljiva poštena vrednost, to je cena objavljena na Ljubljanski borzi vrednostnih papirjev, drugačna od njihove knjigovodske vrednosti, in sicer če jo presega, kot povečanje ustreznega presežka iz prevrednotenja, če pa je manjša od knjigovodske, kot zmanjšanje ustreznega presežka iz prevrednotenja.

Če kaka finančna naložba izgublja vrednost, družba presodi, v kakšni velikosti je treba v breme prevrednotovalnih finančnih odhodkov oblikovati popravek njene začetno izkazane vrednosti. Prav tako izvede delni ali celotni odpis finančne naložbe neposredno v breme prevrednotovalnih finančnih odhodkov, kakor hitro nastanejo razlogi za to.

Finančne naložbe, izražene v tuji valuti so preračunane v domačo valuto po tečaju Banke Slovenija na dan nastanka. Tečajne razlike, ki se pojavijo do datuma bilance stanja, se šteje kot postavka finančnih prihodkov v zvezi s finančnimi naložbami oziroma finančnih odhodkov v zvezi s finančnimi naložbami.

Zaloge
Količinsko enoto zaloge materiala vrednoti družba po nabavni ceni, ki jo sestavljajo:
- kupna cena, zmanjšana za popuste,
- dajatve, ki jih je potrebno plačati ob nabavi,
- carina pri uvozu materiala,
- davek na dodano vrednost, ki se ne povrne,
- morebitne druge dajatve;
- prevozni stroški,
- stroški nakladanja, prekladanja in razkladanja,

- stroški prevoznega zavarovanja,
- stroški spremljanja blaga,
- stroški in storitve posredniških agencij in
- podobni stroški.

Ob vsaki novi nabavi se izračuna nova povprečna cena enote v zalogi. Poraba zalog materiala podjetje se obračunava sproti po metodi drsečih povprečnih cen.

Količinska enota proizvoda oziroma nedokončane proizvodnje se vrednoti po proizvajalnih stroških v ožjem pomenu:
- neposrednih stroških materiala,
- neposrednih stroških dela,
- neposrednih stroških storitev,
- neposrednih stroškov amortizacije in
- splošnih proizvajalnih stroškov.

Splošni proizvajalni stroški (stroški materiala, storitev, dela in amortizacije) so obračunani v okviru proizvajalnega procesa in jih ni mogoče neposredno povezovati z nastajajočimi poslovnimi učinki.

Pri izkazovanju zalog nedokončane proizvodnje in proizvodov v analitičnih evidencah družba uporablja stalne cene. Mesečno ugotavlja odmike po skupinah zalog nedokončane proizvodnje in proizvodov. Alokacija odmikov na stroške prodanih izdelkov se opravlja na osnovi formule, ki najbližje odraža povprečne cene.

Količinsko enoto zaloge trgovskega blaga ovrednoti po nabavni ceni, ki jo sestavljajo kupna cena, uvozne dajatve in neposredni stroški nabave. Kupna cena je zmanjšana za dobljene popuste.

Pri porabi upošteva metodo tehtanih povprečnih cen.

Posamezne zaloge polproizvodov in proizvodov se zaradi oslabitve prevrednotujejo, če njihova knjigovodska vrednost presega čisto iztržljivo vrednost.

Terjatve
Terjatve se v začetku izkazujejo v zneskih, ki izhajajo iz ustreznih listin, ob predpostavki, da bodo tudi plačane. Terjatve, za katere obstaja domneva, da ne bodo poravnane v rednem roku oziroma v celotnem znesku, so izkazane kot sporne in dvomljive terjatve. Za terjatve do kupcev v državi, ki niso plačane v 90 dneh po zapadlosti, se oblikuje popravek v višini 50%, za terjatve do kupcev v tujini, ki niso plačane v enem letu po zapadlosti ali se je za njih začel postopek prisilne izterjave, se oblikuje popravek v višini 100%, za terjatve za zamudne obresti se oblikuje popravek v višini 85% in za sporne terjatve v višini 75%.

Terjatve do pravnih in fizičnih oseb v tujini se preračunajo v domačo valuto na dan nastanka po tečaju ECB, objavljenem na straneh Banke Slovenije. Tečajne razlike, ki se pojavijo do dneva poravnave takšnih terjatev ali do dneva bilance stanja, se štejejo kot postavka finančnih prihodkov oziroma finančnih odhodkov.

Kapital
Celotni kapital družbe sestavljajo vpoklicani kapital, kapitalske rezerve, rezerve iz dobička, preneseni čisti dobiček iz prejšnjih let ali prenesena čista izguba iz prejšnjih let, presežek iz prevrednotenja in prehodno še ne razdeljeni čisti dobiček ali še ne poravnana čista izguba poslovnega leta.

Presežek iz prevrednotenja se pojavi zaradi povečanja knjigovodske vrednosti dolgoročnih finančnih naložb in kratkoročnih finančnih naložb po modelu prevrednotenja ter ga je treba izkazovati ločeno

glede na nastanek. Le-ta omogoča kritje kasnejšega zmanjšanja knjigovodske vrednosti oziroma oslabitve istih gospodarskih kategorij.

Rezervacije in dolgoročne pasivne razmejitve
Rezervacije se oblikujejo za sedanje obveze, ki izhajajo iz obvezujočih preteklih dogodkov in se bodo po predvidevanjih poravnale v obdobju, ki ni z gotovostjo določeno, ter katerih velikosti je mogoče zanesljivo oceniti. Dolgoročne pasivne časovne razmejitve izkazujejo odložene prihodke (državne podpore in donacije prejete za pridobitev osnovnih sredstev oziroma za pokrivanje določenih stroškov), ki bodo v obdobju daljšem od leta dni pokrili odložene odhodke. Z njimi pokrivamo stroške amortizacije teh sredstev oziroma določene druge stroške in se porabijo s prenašanjem med prihodke.

Z rezervacijami v obliki vnaprej vračunanih stroškov pa pokrivamo v prihodnosti nastale stroške oziroma odhodke in lahko nastanejo iz naslova reorganizacije, pričakovanih izgub iz kočljivih pogodb, pokojnin, jubilejnih nagrad in odpravnin ob upokojitvi.

Rezervacije se lahko uporabljajo samo za tiste postavke, za katere so bile oblikovane, v utemeljenih primerih pa tudi za enakovrstne postavke.

Rezervacije in dolgoročne pasivne časovne razmejitve se ne prevrednotujejo. Na koncu obračunskega obdobja se popravijo tako, da je njihova vrednost enaka sedanji vrednosti izdatkov, ki so po predvidevanjih potrebni za poravnavo obveze.

Po koncu obračunskega obdobja, za katerega je bila oblikovana rezervacija, se njen celotni neporabljen del prenese med ustrezne prihodke.

Obveznosti
Kratkoročne in dolgoročne obveznosti se na začetku ovrednotijo z zneski, ki izhajajo iz ustreznih listin o njihovem nastanku.

Dolgoročne obveznosti se izkazujejo kot dolgoročne finančne obveznosti in dolgoročne poslovne obveznosti. Dolgoročne finančne obveznosti so dolgoročna posojila, dolgoročne poslovne obveznosti pa so dolgoročni krediti, dolgoročni dolgovi iz finančnega najema, dolgoročne menične obveznosti, dolgoročno dobljeni predujmi in varščine in obveznosti za odloženi davek. Povečujejo se za pripisane obresti ali zmanjšujejo za odplačane zneske in morebitne drugačne poravnave, če o tem obstaja sporazum z upnikom.

Del dolgoročnih obveznosti, ki je že zapadel v plačilo, in del dolgoročnih obveznosti, ki bo zapadel v plačilo v letu dni, se v bilanci stanja preneseta med kratkoročne obveznosti.

Pri kratkoročnih obveznostih se ločeno izkazujejo kratkoročne finančne obveznosti in kratkoročne poslovne obveznost. Kratkoročne finančne obveznosti so dobljena posojila. Kratkoročne poslovne obveznosti so dobljeni predujmi in varščine od kupcev, obveznosti do dobaviteljev doma in v tujini, obveznosti za nezaračunano blago in storitve, obveznosti do delavcev, obveznosti do državnih institucij in druge obveznosti.

Dolgoročni in kratkoročni dolgovi, izraženi v tuji valuti, se na dan bilance stanja preračunajo v domačo valuto. Povečanje kratkoročnih dolgov povečuje redne finančne odhodke, zmanjšanje dolgoročnih dolgov pa redne finančne prihodke.

Prihodki in odhodki
Prihodki
Prihodki se razčlenjujejo na poslovne prihodke, finančne prihodke in druge prihodke.

a) Poslovni prihodki
Poslovni prihodki so prihodki od prodaje in drugi poslovni prihodki, povezani s poslovnimi učinki.

Prihodke od prodaje sestavljajo prodajne vrednosti prodanih proizvodov oziroma trgovskega blaga in materiala ter opravljenih storitev v obračunskem obdobju. Prihodki od prodaje proizvodov, trgovskega blaga in materiala se merijo na podlagi prodajnih cen, navedenih na fakturah in drugih listinah, zmanjšanih za popuste, odobrene ob prodajo ali kasneje, tudi zaradi zgodnejšega plačila.

Drugi poslovni prihodki, povezani s poslovnimi učinki, so subvencije, dotacije, regresi, kompenzacije, premije in podobni prihodki.

Prevrednotovalni poslovni prihodki se pojavljajo ob odtujitvi opredmetenih osnovnih sredstev in neopredmetenih sredstev kot presežki njihove prodajne vrednosti nad njihovo knjigovodsko vrednostjo.

b) Finančni prihodki
Finančni prihodki so prihodki od naložbenja. Pojavljajo se v zvezi z finančnimi naložbami in tudi v zvezi s terjatvami v obliki obračunanih obresti, deležev v dobičku drugih in kot prevrednotovalni finančni prihodki. Prevrednotovalni finančni prihodki se pojavijo ob odtujitvi finančnih naložb.

Odhodki
Odhodki se razvrščajo na poslovne odhodke, finančne odhodke in druge odhodke.

a) Poslovni odhodki
Poslovne odhodke predstavljajo vsi stroški nastali v poslovnem letu, evidentirani po naravnih vrstah kot so stroški materiala, stroški storitev, popravek obratnih sredstev, amortizacija… Prevrednotovalni poslovni odhodki se pojavijo v zvezi z opredmetenimi osnovnimi sredstvi, neopredmetenimi sredstvi in obratnimi sredstvi zaradi njihove oslabitve, če zmanjšanje njihove vrednosti ni krito s presežkom iz prevrednotenja kapitala iz njihove predhodne okrepitve.

b) Finančni odhodki
Finančni odhodki so odhodki za financiranje in odhodki za naložbenje. Med odhodki za financiranje so zajeti predvsem stroški danih obresti, odhodki za naložbenje pa imajo naravo prevrednotovalnih finančnih odhodkov. Prevrednotovalni finančni odhodki se pojavijo v zvezi s finančnimi naložbami zaradi njihove oslabitve, če zmanjšanje njihove vrednosti ni krito s presežkom iz prevrednotenja kapitala.

3. POJASNILA K RAČUNOVODSKIM IZKAZOM

3.1. Pojasnila postavk v bilanci stanja

Družba za namene poročanja sestavlja izkaz stanja po SRS 24.4.

Sredstva in obveznosti izražena v tuji valuti, so preračunana v domačo valuto po srednjem tečaju ECB objavljenem na straneh Banke Slovenija na dan nastanka poslovnega dogodka in na dan bilanciranja.

3.1.1. Neopredmetena osnovna sredstva

v EUR

	2013	2012	IND 13/12
Premoženjske pravice	350.329	350.329	100
Druga neopredmetena sredstva	814.070	792.719	103
Dolgoročno aktivne časovne razmejitve	927	735	126
Popravek vrednosti premoženjskih pravic zaradi amortiziranja	(343.630)	(343.557)	100
Popravek vrednosti drugih neopredmetenih sredstev zaradi amortiziranja	(500.556)	(343.411)	115
Skupaj	**321.140**	**366.815**	**88**

Preglednica gibanja neopredmetenih sredstev in dolgoročno aktivnih časovnih razmejitev (v EUR):

	Premoženjske pravice	Druga neopredmetena sredstva	Dolgoročno aktivne časovne razmejitve	Skupaj
NABAVNA VREDNOST				
Stanje 01/01-2013	350.329	792.719	735	1.143.783
Pridobitve		21.351	192	21.543
Odtujitve				
Stanje 31/12-2013	350.329	814.070	927	1.165.326
POPRAVEK VREDNOSTI				
Stanje 01/01-2013	343.557	433.411		776.968
Amortizacija	73	67.145		67.218
Stanje 31/12-2013	343.630	500.556		844.186
Neodpisana vrednost 01/01-2013	6.772	359.308	735	366.815
Neodpisana vrednost 31/12-2013	6.699	313.514	927	321.140

Neopredmetena sredstva znašajo na dan bilance stanja 321.140 EUR. V sestavi neopredmetenih osnovnih sredstev večji delež predstavljajo vlaganja v programsko opremo.

V neopredmetena osnovna sredstva so v letu 2013 vložena sredstva v višini 21.543 EUR.

Pomembnejša vlaganja pri neopredmetenih dolgoročnih sredstvih, so bila vlaganja v programsko opremo.

Neopredmetena dolgoročna sredstva imajo končno dobo koristnosti.

Uporabljena amortizacijska stopnja za neopredmetena dolgoročna sredstva s končno dobo koristnosti je 20% letno.

3.1.2. Opredmetena osnovna sredstva

v EUR

	2013	2012	IND 13/12
Nepremičnine	10.717.228	10.628.069	101
Popravek in oslabitev vrednosti nepremičnin	(7.273.807)	(7.116.526)	102
Neodpisana vrednost nepremičnin	3.443.421	3.511.543	98
Oprema in druga opredmetena osnovna sredstva	13.363.741	13.530.222	99
Popravek in oslabitev vrednosti opreme in drugih opredmetenih osnovnih sredstev	(10.839.408)	(10.533.602)	103
Neodpisana vrednost opreme	2.524.333	2.996.620	84
Kratkoročni predujmi, dani za opredmetena osnovna sredstva	0	0	---
Skupaj	**5.967.754**	**6.508.163**	**92**

Preglednica gibanja opredmetenih osnovnih sredstev (v EUR):

	Zemljišča	Zgradbe	Oprema in nadomestni deli	Drobni inventar	Druga opred. osnov. sred-stva	Opred. osnovna sredstva v izdelavi	Skupaj
NABAVNA VREDNOST							
Stanje 01/01-2013	1.201.562	9.412.987	13.480.892	79	49.251	13.520	24.258.291
Pridobitve		82.837	129.552		11.136	244.169	467.694
Odtujitve	(2.010)	(11.844)	(295.312)		(11.857)	(228.509)	(549.532)
Popravek		4.516					4.516
Stanje 31/12-2013	1.199.552	9.488.496	13.315.132	79	48.530	29.180	24.080.969
POPRAVEK VREDNOSTI							
Stanje 01/01-2013		7.116.526	10.493.888	79	39.635		17.650.128
Pridobitve							0
Odtujitve		(5.702)	(293.637)		(10.773)		(310.112)
Amortizacija		158.467	608.932		1.284		768.683
Popravek		4.516					4.516
Stanje 31/12-2013		7.273.807	10.809.183	79	30.146		18.113.215
Neodpisana vrednost 01/01-2013	1.201.562	2.296.461	2.987.004	0	9.616	13.520	6.508.163
Neodpisana vrednost 31/12-2013	1.199.552	2.214.689	2.505.949	0	18.384	29.180	5.967.754

V opredmetenih osnovnih sredstvih, ki na dan bilance stanja znašajo 5.967.754 EUR, so izkazana zemljišča v vrednosti 1.199.552 EUR, zgradbe v vrednosti 2.214.689 EUR in oprema v višini 2.505.949 EUR.

V opredmetena osnovna sredstva so bila v letu 2013 vložena sredstva v višini 244.169 EUR.

Pomembnejša vlaganja v opredmetena osnovna sredstva so:

- posodobitev gradbenih objektov 27.702 EUR,
- vlaganja v skladiščne kapacitete v višini 62.639 EUR
- druga oprema v višini 105.079 EUR.

Stanje obveznosti do dobaviteljev za opredmetena osnovna sredstva je 63.083 EUR.

Metoda obračunavanja amortizacije je enaka kot v preteklem letu.
Amortizacija je obračunana po naslednjih stopnjah:

- gradbeni objekti 1,5 % - 5%
- proizvajalna oprema 8% - 20%
- transportna sredstva 12% - 25%
- računalniška oprema 25% - 30%
- druga oprema 7% - 14%.

3.1.3. Dolgoročne finančne naložbe

v EUR

	2013	2012	IND 13/12
Dolgoročne finančne naložbe v delnice in deleže družb v skupini, razporejene in izmerjene po nabavni vrednosti	5.087	5.087	100
Druge dolgoročne finančne naložbe, razporejene in izmerjene po nabavni vrednosti	241.916	249.535	97
Druge dolgoročne finančne naložbe, razporejene in izmerjene po pošteni vrednosti prek kapitala	28.784	31.063	93
Oslabitev vrednosti dolgoročnih finančnih naložb – veza kto 060	(5.087)	(5.087)	100
Oslabitev vrednosti dolgoročnih finančnih naložb – veza kto 066	(194)	(194)	100
Dolgoročno dana posojila, dana drugim, vključno z dolgoročnimi terjatvami iz finančnega najema	102	1.288	8
Skupaj	**270.608**	**281.692**	**96**

Preglednica gibanja dolgoročnih finančnih naložb (v EUR):

	Delnice in deleži v družbah v skupini	Druge dolgoročne finančne naložbe	Skupaj
NABAVNA VREDNOST			
Stanje 01/01-2013	5.087	280.598	285.685
Pridobitve		49	49
Prevrednotenje		(9.947)	(9.947)
Stanje 31/12-2013	5.087	270.700	275.787
SLABITVE			
Stanje 01/01-2013	5.087	194	5.281
Stanje 31/12-2013	5.087	194	5.281
Vrednost 01/01-2013	0	280.404	280.404
Vrednost 31/12-2013	0	270.506	270.506

Vrednost dolgoročnih finančnih naložb se je v teku leta 2013 zmanjšala za 9.898 EUR zaradi prodaje delnic Zavarovalnice Maribor.

Dolgoročna finančna naložba v podjetje v skupini se nanaša na družbo Uljara GEA & ABA d.o.o., Igmanska bb, Vogošća, Bosna in Hercegovina.

Delež GEA d.d. v kapitalu odvisne družbe Uljara GEA & ABA d.o.o., je na dan bilance stanja 100%. Kapital odvisne družbe je negativen v višini 21.792 EUR. Družba je v letu 2013 poslovala z dobičkom v višini 1.497 EUR.

Za finančno naložbo v odvisno podjetje je opravljena oslabitev v višini izkazane finančne naložbe. Glede na navedeno, naložba ni izpostavljena dodatnemu tveganju.

Druge dolgoročne finančne naložbe predstavljajo naložbe v kapital drugih podjetij in bank v državi z namenom pridobivanja finančnih prihodkov.

Pomembnejše dolgoročne finančne naložbe so:
- 228.349 EUR v Deželno banko Slovenije d.d.,
- 12.962 EUR v Gorenjsko banko d.d.,
- 26.814 EUR v družbo Petrol d.d..

Ocenjujemo, da je glede na finančni položaj družb, na katere se nanašajo finančne naložbe, tveganje zmerno.

3.1.4. Kratkoročne finančne naložbe

v EUR

	2013	2012	IND 13/12
Kratkoročna posojila, dana drugim	52.485	53.924	97
Kratkoročni depoziti v bankah in drugih finančnih organizacijah	0	0	---
Oslabitev vrednosti danih kratkoročnih posojil	(51.208)	(51.208)	100
Skupaj	**1.277**	**2.716**	**47**

Vrednost kratkoročnih finančnih naložb je izkazana po izvirni vrednosti na osnovi posojilnih pogodb.

Delež teh naložb se v primerjavi s preteklim letom ni bistveno spremenil.

Preglednica gibanja popravkov kratkoročnih finančnih naložb (v EUR)

	Stanje 31.12.2012	Zmanjšanje 2013	Povečanje 2013	Stanje 31.12.2013
Terjatve za kratkoročne finančne naložbe	51.208	0	0	51.208
Skupaj	**51.208**	**0**	**0**	**51.208**

3.1.5. Kratkoročne poslovne terjatve

v EUR

	2013	2012	IND 13/12
Kratkoročne terjatve do kupcev	**5.768.445**	**6.274.035**	**92**
Kratkoročne terjatve do kupcev v državi	5.470.625	5.955.004	92
Kratkoročne terjatve do kupcev v tujini	695.824	611.129	114
Oslabitev vrednosti kratkoročnih terjatev do kupcev	(398.004)	(292.098)	136
Dani kratkoročni predujmi in varščine	**2.439**	**283**	**862**
Drugi dani kratkoročni predujmi in preplačila	2.289	133	1721
Dane kratkoročne varščine	150	150	100
Kratkoročne terjatve, povezane s finančnimi prihodki	**22.235**	**21.457**	**104**
Kratkoročne terjatve za obresti	148.702	143.341	104
Oslabitev vrednosti kratkoročnih terjatev, povezanih s finančnimi prihodki	(126.467)	(121.884)	104
Druge kratkoročne terjatve	**137.399**	**243.881**	**56**
Kratkoročne terjatve za vstopni DDV	124.261	58.060	214
Kratkoročne terjatve za davek od dohodka pravnih oseb, vključno z davkom, plačanim v tujini	0	180.867	---
Druge kratkoročne terjatve do državnih in drugih institucij	794	1.135	70
Ostale kratkoročne terjatve	12.344	3.819	323
Skupaj	**5.930.518**	**6.539.656**	**91**

Obseg kratkoročnih terjatev do kupcev se je v primerjavi s preteklim letom zmanjšal za 8%. Pri tem so se terjatve do kupcev v državi zmanjšale za 8% in terjatve do kupcev v tujini povečale za 14%.

Povečale so se tudi terjatve za zamudne obresti in terjatve za vstopni DDV.

Preglednica gibanja popravkov kratkoročnih poslovnih terjatev do kupcev v državi (v EUR)

	Stanje 31.12.2012	Zmanjšanje 2013	Povečanje 2013	Stanje 31.12.2012
Terjatve do kupcev v državi	233.604	44.346	150.252	339.509
Terjatve za obresti	120.827	61.180	65.763	125.410
Skupaj	**354.431**	**105.526**	**216.015**	**464.920**

Stanje popravkov vrednosti za terjatve do kupcev v državi je 464.920 EUR. V letu 2013 je bila za terjatve do kupcev v državi izvedena dodatna oslabitev in s tem povečan popravek vrednosti v višini 216.015 EUR.

Za terjatve za zamudne obresti so oblikovani popravki vrednosti v višini 125.410 EUR. V letu 2013 je bila za obresti izvedena oslabitev v višini 65.763 EUR in s tem povečan popravek vrednosti obresti. Obresti v višini 61.180 EUR so bile zaradi neizterljivosti odpisane in s tem zmanjšan popravek vrednosti.

Za popravke terjatev do kupcev v državi dane v tožbo je bila spremenjena računovodska usmeritev. Zaradi spremembe usmeritve so bili popravki teh terjatev večji za 69.421 EUR.

Preglednica zapadlosti terjatev do kupcev v državi (v EUR)

Zapadle do 30 dni	Zapadle od 30-60 dni	Zapadle od 60-90 dni	Zapadle nad 90 dni	Skupaj zapadle terjatve	Skupaj nezapadle terjatve
900.093	288.809	121.516	404.135	1.714.553	3.756.072

Terjatve do kupcev v državi so v višini 1.714.553 EUR zapadle. Terjatve, ki na dan bilance stanja še niso zapadle v plačilo, zapadejo v plačilo v roku 15 do 85 dni.

Terjatve do kupcev v državi so zavarovane pri zavarovalnici Coface SA Niederlassung Avstrija.

Terjatve do kupcev v državi so v višini 69% nezapadle.

Preglednica gibanja popravkov terjatev do kupcev v tujini (v EUR)

	Stanje 31.12.2012	Zmanjšanje 2013	Povečanje 2013	Stanje 31.12.2013
Terjatve do kupcev tujina	58.495	0	0	58.495

Popravki terjatev do kupcev v tujini so ostali nespremenjeni. Zaradi neizterljivosti pa je bil izveden odpis terjatev do kupcev v tujini v višini 87.911 EUR.

Prodaja odvisni družbi je bila opravljena v višini 19.557 EUR in je bila opravljena pod običajnimi tržnimi pogoji. Skupni znesek poslovnih terjatev do odvisne družbe je 17.174 EUR.

Preglednica zapadlosti terjatev do kupcev v tujini (v EUR)

Zapadle do 30 dni	Zapadle od 30-60 dni	Zapadle od 60-90dni	Zapadle nad 90 dni	Skupaj zapadle terjatve	Skupaj nezapadle terjatve
282.916	126	2.493	121.326	406.861	288.963

Terjatve do kupcev v tujini so v višini 406.861 EUR zapadle. Terjatve, ki na dan bilance stanja še niso zapadle v plačilo, zapadejo v plačilo v roku 30 do 90 dni.

Terjatve do kupcev v tujini so v višini 42% nezapadle.

Terjatve do kupcev v tujini so zavarovane pri SID – Prva kreditna zavarovalnica d.d.

3.1.6. Sredstva (skupine za odtujitev) za prodajo

v EUR

	2013	2012	IND 13/12
Opredmetena osnovna sredstva, namenjena prodaji	2.368.744	2.363.760	100
Skupaj	**2.368.744**	**2.363.760**	**100**

Del opredmetenih dolgoročnih sredstev je bilo v preteklih letih razporejenih med kratkoročna sredstva namenjena za prodajo. Obseg teh sredstev se je v letu 2013 povečal za 4.984 EUR zaradi odkupa dela zemljišča na lokaciji Kranj, ki pripada mali hidroelektrani.

Sredstva, razporejena za prodajo, v teku leta 2013 niso bila prodana. Za manjši del sredstev je bila izvedena prodaja v začetku leta 2014. Za preostala sredstva se permanentno vodijo aktivnosti v zvezi z njihovo prodajo in pričakujemo, da bodo prodana v naslednjem letu.

Knjigovodska vrednost sredstev je primerljiva s tržno vrednostjo sredstev.

3.1.7. Zaloge

v EUR

	2013	2012	IND 13/12
Zaloge surovin in materiala	1.947.463	2.065.129	94
Zaloge drobnega inventarja in embalaže	64.651	83.229	78
Nedokončana proizvodnja in storitve	543.317	656.364	83
Proizvodi	646.136	766.999	84
Zaloge blaga	16.319	16.222	101
Skupaj zaloge	**3.217.886**	**3.587.943**	**90**

V teku leta so bile pri zalogah surovin in materiala ugotovljene popisne razlike v naslednji višini:
- presežek v višini 7.508 EUR,
- primanjkljaj v višini 6.202 EUR.

Iztržljiva vrednost zalog surovin in materiala je enaka knjigovodski vrednosti.

Pri zalogah polproizvodov so bile pri popisu ugotovljene naslednje razlike:
- presežek v višini 3.149 EUR,
- primanjkljaj v višini 989 EUR.

Iztržljiva vrednost zalog polproizvodov je 764.486 EUR.

Pri zalogah gotovih proizvodov so bile pri popisu ugotovljene naslednje razlike:
- presežek v višini 451 EUR,
- primanjkljaj v višini 65 EUR.

Iztržljiva vrednost zalog proizvodov je 1.116.026 EUR.

Pri zalogah trgovskega blaga so bile pri popisu ugotovljene naslednje razlike:
- presežek v višini 449 EUR,
- primanjkljaj v višini 35.198 EUR.

Iztržljiva vrednost zalog blaga je enaka knjigovodski vrednosti.

Struktura zalog (v EUR)

	2013	2012	2013 v %	2012 v %
Zaloge surovin in materiala	1.947.463	2.065.129	61	58
Zaloge drobnega inventarja in embalaže	64.651	83.229	2	2
Nedokončana proizvodnja in storitve	543.317	656.364	17	18
Proizvodi	646.136	766.999	20	21
Blago	16.319	16.222	0	0
Skupaj	**3.217.886**	**3.587.943**	**100**	**100**

3.1.8. Denarna sredstva

v EUR

	2013	2012	IND 13/12
Denarna sredstva v blagajni in takoj udenarljivi vrednostni papirji	1.027	1.164	88
Dobroimetje pri bankah in drugih finančnih inštitucijah	155.830	180.963	86
Skupaj	**156.857**	**182.127**	**86**

Denarna sredstva predstavljajo stanje denarnih sredstev na dan bilance stanja na računih pri poslovnih bankah v državi, pri katerih ima družba odprte transakcijske račune.

3.1.9. Aktivne časovne razmejitve

v EUR

	2013	2012	IND 13/12
Kratkoročno odloženi stroški oziroma odhodki	10.319	5.830	277
Skupaj	**10.319**	**5.830**	**177**

Aktivne časovne razmejitve se nanašajo na kratkoročno odložene stroške v zvezi strokovno literaturo in storitve vzdrževanja programske opreme.

3.1.10. Kapital

v EUR

	2013	2012	IND 13/12
Vpoklicani kapital	**5.236.855**	**5.236.855**	**100**
Osnovni delniški kapital - navadne delnice	5.236.855	5.236.855	100
Kapitalske rezerve	**5.866.700**	**5.866.700**	**100**
Vplačila nad najmanjšimi emisijskimi zneski delnic oziroma deležev (vplačani presežek kapitala)	2.006.965	2.006.965	100
Splošni prevrednotovalni popravek kapitala	3.859.735	3.859.735	100
Rezerve iz dobička	**523.686**	**523.686**	**100**
Zakonske rezerve	523.686	523.686	100
Rezerve za lastne delnice oziroma lastne poslovne deleže	207.312	207.312	125
Pridobljene lastne delnice oziroma lastni poslovni deleži (odbitna postavka)	(207.312)	(207.312)	125
Čisti dobiček	**2.724.371**	**3.071.847**	**89**
Preneseni dobiček iz prejšnjih let	2.647.205	3.019.438	88
Čisti dobiček poslovnega leta	77.166	52.409	147
Presežek iz prevrednotovanja	**12.250**	**14.529**	**84**
Presežek iz prevrednotenja dolgoročnih finančnih naložb	12.250	14.529	84
Skupaj	**14.363.862**	**14.713.617**	**98**

Preglednica sprememb lastnih delnic v letu 2013:

Število lastnih delnic 31.12.2012	Povečanje			Število lastnih delnic 31.12.2013	Delež lastnih delnic v vseh delnicah družbe	
	Datum	Količina	Znesek v EUR		31.12.2012	31.12.2013
41.697				41.697	3,32	3,32

Vrednost kapitala znaša 14.363.862 EUR. V virih financiranja predstavlja kapital 79% in je v primerjavi s preteklim letom manjši za 2%.

Osnovni kapital je razdeljen na 1.254.960 kosovnih delnic.

Delež lastnih delnic v skupnem številu delnic je 3,32% in se v primerjavi s preteklim letom ni spremenil.

Delnice dajejo njihovim imetnikom:
- pravico od udeležbe pri upravljanju družbe,
- pravico do dela dobička (dividenda),

- pravico do ustreznega dela preostalega premoženja po likvidaciji ali stečaju družbe.

Knjigovodska vrednost delnice na dan 31.12.2013 znaša 11,84 EUR in je izračunana kot razmerje med celotnim kapitalom in celotnim številom delnic, zmanjšanim za število lastnih delnic.

Dobiček na delnico znaša 0,06 EUR in je izračunan kot razmerje med celotnim čistim dobičkom poslovnega leta in celotnim številom delnic, zmanjšanim za število lastnih delnic.

Na dan bilance stanja znaša obveznost za neizplačane dividende 6.461 EUR.

Vse sestavine kapitala izven osnovnega kapitala pripadajo lastnikom osnovnega kapitala v enakem razmerju kot znašajo njihovi deleži v osnovnem kapitalu.

3.1.11. Rezervacije in dolgoročne pasivne časovne razmejitve

v EUR

	2013	2012	IND 13/12
Rezervacije za pokojnine, jubilejne nagrade in odpravnine ob upokojitvi	189.207	201.745	94
Prejete državne podpore	349.309	407.245	86
Druge dolgoročne pasivne časovne razmejitve	396.998	396.998	100
Skupaj	**935.514**	**1.005.988**	**93**

Preglednica gibanja rezervacij (v EUR)

	Stanje 31.12.2012	Zmanjšanje 2013	Povečanje 2013	Stanje 31.12.2013
Dolgoročne rezervacije za jubilejne nagrade	46.021	2.758	2.417	45.680
Dolgoročne rezervacije za odpravnine ob upokojitvi	155.723	23.584	11.388	143.527
Skupaj	**201.744**	**26.342**	**13.805**	**189.207**

V letu 2013 so bile rezervacije za jubilejne nagrade črpane v višini 2.758 EUR in na osnovi aktuarskega izračuna dodatno oblikovane v višini 2.417 EUR.

Rezervacije za odpravnine ob upokojitvi so bile črpane v višini 23.584 EUR in na osnovi aktuarskega izračuna oblikovane v višini 11.388 EUR.

Ugotavljamo, da tveganja v zvezi s temi rezervacijami ne obstajajo.

Preglednica gibanja dolgoročnih pasivnih časovnih razmejitev v EUR

	Stanje 31.12.2012	Zmanjšanje 2013	Povečanje 2013	Stanje 31.12.2013
Prejeta nepovratna sredstva (za investicije v opremo)	407.245	57.935	0	349.310
Druge dolgoročne pasivne časovne razmejitve	396.998	0	0	396.998
Skupaj	**804.243**	**57.935**	**0**	**746.308**

Nepovratna sredstva, ki jih je družba prejela na osnovi razpisa Agencije RS za kmetijske trge in razvoj podeželja, so bila v letu 2013 porabljena v višini 57.935 EUR in je poraba v sorazmerju z nastalimi stroški amortizacije v zvezi s sredstvi, ki so bila financirana s tem virom sredstev.

Druge dolgoročne pasivne časovne razmejitve predstavljajo odložene prihodke, ki so bile oblikovane v preteklih letih in bodo v obdobju daljšem od enega leta pokrile predvidene odhodke.

Tveganje obstaja v povezavi z nedoseganjem rezultatov investicije, navedenih v investicijskem programu in ga ocenjujemo kot zmernega.

3.1.12. Kratkoročne finančne obveznosti

v EUR

	2013	2012	IND 13/12
Kratkoročna posojila, dobljena pri bankah v državi	650.000	1.422.000	46
Kratkoročne obveznosti v zvezi z razdelitvijo poslovnega izida	6.461	4.581	141
Skupaj	**656.461**	**1.426.581**	**46**

Stanje kreditov, ki jih je družba koristila pri bankah, je konec leta v primerjavi s preteklim letom manjše za 54%.

Obrestno mero za prejeto posojilo sestavljata euribor in dodatek 3,1% do 3,5% na leto. Obrestna mera za del kreditov je fiksna.

Kratkoročno posojilo je zavarovano z menicami.

Kratkoročne finančne obveznosti zapadejo v plačilo v letu 2014.

Poštena vrednost kratkoročnih finančnih obveznosti je enaka knjigovodski vrednosti.

3.1.13. Kratkoročne poslovne obveznosti

v EUR

	2013	2012	IND 13/12
Kratkoročne obveznosti do dobaviteljev	1.797.474	2.294.333	78
Prejeti kratkoročni predujmi in varščine	82.192	85.518	96
Kratkoročne obveznosti do zaposlencev	202.319	168.620	120
Obveznosti do državnih in drugih institucij	186.600	120.683	155
Druge kratkoročne obveznosti	19.680	22.227	89
Skupaj	**2.288.265**	**2.691.381**	**85**

Poštena vrednost kratkoročnih poslovnih obveznosti je enaka knjigovodski vrednosti.

Kratkoročne poslovne obveznosti so v primerjavi s preteklim letom manjše za 15% in so nezapadle.

Z odvisno družbo so bile opravljene transakcije v višini 4.883 EUR. Transakcije so bile opravljene pod običajnimi tržnimi pogoji.

Skupni znesek obveznosti, ki jih družba izkazuje do odvisne družbe je 1.816 EUR.

Skupni znesek obveznosti, ki jih družba izkazuje do uprave je 18.348 EUR in notranjih lastnikov 40.534 EUR.

3.1.14. Kratkoročne pasivne časovne razmejitve

v EUR

	2013	2012	IND 13/12
Vnaprej vračunani stroški in odhodki	1.001	1.135	88
Skupaj	**1.001**	**1.135**	**88**

Kratkoročne pasivne časovne razmejitve se v primerjavi s preteklim letom niso bistveno spremenile.

3.1.15. Izvenbilančne evidence

Izvenbilančne evidence se nanašajo na premično in nepremično premoženje, ki se nahaja v družbi in je v lasti drugih pravnih oseb. V izvenbilančni evidenci so izkazane tudi izdane garancije za zavarovanje obveznosti in neizkoriščen del okvirnega kredita odobrenega pri bankah.

Preglednica izvenbilančnih sredstev v EUR

	2013	2012	IND 13/12
Zavod za blagovne rezerve	8.740.487	8.811.122	99
Izdana garancija za zavarovanje carinskega dolga	80.000	120.000	67
Rezervni stanovanjski sklad Kranj	335	335	100
Neizkoriščen okvirni kredit pri bankah	3.350.000	2.578.000	130
Agencija za kmetijske trge – izdana garancija	0	167.356	---
Skupaj	**12.170.822**	**11.676.813**	**104**

Za zavarovanje obveznosti so izdane menice naslednjim upnikom:

- Nova KBM d.d., Maribor, trideset menic,
- Banka Koper d.d., Koper, tri menice,
- Banka Spakasse d.d., Ljubljana, tri menice,
- Banka Celje d.d., Celje, devet menic,
- Elektro Maribor, dve menici.

3.2. Pojasnila postavk k izkazu celotnega vseobsegajočega donosa

Družba za namene poročanja sestavlja celotni vseobsegajoči donos po različici I SRS 25. 6. in SRS 25.8.

Prihodki in odhodki v tuji valuti so v izkazu celotnega vseobsegajočega donosa preračunani v domačo valuto po tečaju ECB objavljenem na straneh Banke Slovenije na dan nastanka poslovnega dogodka.

Družba nima področnih in območnih odsekov.

3.2.1. Čisti prihodki od prodaje

v EUR

	2013	2012	IND 13/12
Prihodki od prodaje proizvodov in storitev na domačem trgu	18.913.793	23.271.104	81
Prihodki od prodaje proizvodov in storitev na tujem trgu	2.746.092	2.976.631	92
Prihodki od prodaje trgovskega blaga in materiala na domačem trgu	2.658.224	2.419.288	110
Prihodki od prodaje trgovskega blaga in materiala na tujem trgu	344.585	746.503	46
Prihodki od najemnin	4.797	4.239	113
Skupaj	**24.667.491**	**29.417.765**	**84**

S prodajo na domačem trgu smo dosegli prihodke v višini 21.576.814 EUR. Delež prihodkov od prodaje na domačem trgu predstavlja v skupnih prihodkih od prodaje 87%.

S prodajo na tujem trgu smo dosegli prihodke v višini 3.090.677 EUR oz. 13% vseh prihodkov.

Prodaja po trgih (v EUR)

	2013	2012	delež 2013	delež 2012	IND 13/12
Prihodki od prodaje na domačem trgu	21.576.814	25.694.631	87%	87%	84
Prihodki od prodaje na tujem trgu	3.090.677	3.723.134	13%	13%	83
Skupaj	**24.667.491**	**29.417.765**	**100%**	**100%**	92

3.2.2. Sprememba vrednosti zalog

v EUR

	2013	2012	IND 13/12
Sprememba vrednosti zalog proizvodov in nedokončane proizvodnje	(233.910)	(193.962)	121
Skupaj	**(233.910)**	**(193.962)**	**121**

3.2.3. Drugi poslovni prihodki

v EUR

	2013	2012	IND 13/12
Prihodki od porabe in odprave dolgoročnih rezervacij in pasivnih časovnih razmejitev	57.935	62.273	93
Drugi prihodki, povezani s poslovnimi učinki (subvencije, dotacije, regresi, kompenzacije)	1.806	105.824	2
Prevrednotovalni poslovni prihodki	36.468	41.969	87
Skupaj	**96.209**	**210.066**	**46**

Pomembnejše druge poslovne prihodke smo dosegli z odpravo dolgoročnih pasivnih časovnih razmejitev za nepovratna sredstva, ki jih je družba prejela na osnovi razpisa Agencije RS za kmetijske trge in razvoj podeželja in so bila porabljena v letu 2013 v višini 57.935 EUR.

S prodajo opredmetenih osnovnih sredstev so bili doseženi prihodki v višini 34.944 EUR.

3.2.4. Stroški blaga, materiala in storitev

v EUR

	2013	2012	IND 13/12
Nabavna vrednost prodanega materiala in blaga	**2.842.022**	**3.054.741**	**93**
Stroški materiala	**15.972.521**	**20.856.837**	**77**
Stroški materiala	15.097.277	19.799.220	76
Stroški pomožnega materiala	165.681	207.445	80
Stroški energije	568.689	732.538	78
Stroški nadomestnih delov za osnovna sredstva in materiala za vzdrževanje osnovnih sredstev	67.669	77.772	87
Odpisi drobnega inventarja in embalaže	32.793	13.965	235
Uskladitev stroškov materiala in drobnega inventarja zaradi ugotovljenih popisnih razlik	(586)	(18.221)	3
Stroški pisarniškega materiala in strokovne literature	14.366	16.417	88
Drugi stroški materiala	26.632	27.701	96
Stroški storitev	**2.039.287**	**2.171.668**	**94**
Stroški storitev pri ustvarjanju proizvodov in storitev	0	1.153	0
Stroški transportnih storitev	565.752	652.452	87
Stroški storitev v zvezi z vzdrževanjem opredmetenih osnovnih sredstev	204.039	236.487	86
Najemnine	24.880	24.879	100
Povračila stroškov zaposlencem v zvezi z delom	4.502	7.079	64
Stroški plačilnega prometa in bančnih storitev ter zavarovalne premije	209.850	214.747	98

	2013	2012	IND 13/12
Stroški intelektualnih in osebnih storitev	37.357	43.116	87
Stroški sejmov, reklame in reprezentance	186.894	154.860	121
Stroški storitev fizičnih oseb, ki ne opravljajo dejavnosti, skupaj z dajatvami, ki bremenijo podjetje	31.499	23.573	134
Stroški drugih storitev	774.514	813.322	95
Skupaj	**20.853.830**	**26.083.246**	**80**

V sestavi vseh stroškov predstavlja največji delež strošek materiala, ki znaša 15.972.521 EUR, kar predstavlja 77% vseh stroškov v zvezi s poslovanjem.

Stroški storitev predstavljajo 10% v sestavi vseh stroškov v zvezi s poslovanjem.

Stroški storitev revizijske hiše za leto 2013 znašajo 6.662 EUR in se nanašajo na storitve izvajanja revizije.

3.2.5. Stroški dela

v EUR

	2013	2012	IND 13/12
Plače zaposlencev	1.726.126	1.737.825	99
Nadomestila plač zaposlencev	23.730	30.697	77
Stroški dodatnega pokojninskega zavarovanja zaposlencev	51.158	55.417	92
Regres za letni dopust, bonitete, povračila in drugi prejemki zaposlencev	269.677	288.141	94
Delodajalčevi prispevki od plač, nadomestil plač, bonitet, povračil in drugih prejemkov zaposlencev	290.351	298.279	97
Rezervacije za pokojnine in jubilejne nagrade	13.805	0	---
Skupaj	**2.374.847**	**2.410.359**	**99**

Stroški dela so bili doseženi v višini 2.374.847 EUR, kar je za 1% manj v primerjavi s preteklim letom. V sestavi vseh stroškov v zvezi s poslovanjem prestavljajo stroški dela 10%. Število zaposlenih je bilo ob koncu leta 2013 za 5% nižje od števila zaposlenih konec preteklega leta.
Povprečna bruto plača na zaposlenega je bila dosežena v višini 1.469,17 EUR.

	2013	2012	IND 13/12
Stroški plač	1.749.856	1.768.522	99
Stroški pokojninskih zavarovanj	209.902	219.996	95
Stroški drugih socialnih zavarovanj	131.607	133.700	98
Drugi stroški dela	283.482	288.141	98
Skupaj	**2.374.847**	**2.410.359**	99

3.2.6. Odpisi vrednosti

v EUR

	2013	2012	IND 13/12
Amortizacija	**835.901**	**953.294**	**88**
Amortizacija neopredmetenih dolgoročnih sredstev	67.218	46.580	144
Amortizacija zgradb	158.467	159.123	100
Amortizacija opreme in nadomestnih delov	610.216	747.591	82
Prevrednotovalni poslovni odhodki	**327.090**	**40.231**	**813**
Prevrednotovalni poslovni odhodki neopredmetenih dolgoročnih sredstev, opredmetenih osnovnih sredstev in naložbenih nepremičnin	1.675	2.052	82
Prevrednotovalni poslovni odhodki v zvezi s kratkoročnimi sredstvi, razen finančnih naložb in naložbenih nepremičnin	325.415	38.179	852
Skupaj	**1.162.991**	**993.525**	**117**

Odpisi vrednosti so v letu 2013 v primerjavi s preteklim letom višji za 17%.

Amortizacija se je zaradi dokončne odpisanosti posamezne opreme zmanjšala za 12%.

Prevrednotovalni poslovni odhodki so nastali zaradi oslabitve terjatev do kupcev v višini 216.015 EUR in zaradi oslabitve zalog surovin in materiala v višini 21.479 EUR.

Zaradi neizterljivosti so bile odpisane terjatve do kupcev v tujini v višini 87.911 EUR.

3.2.7. Drugi poslovni odhodki

v EUR

	2013	2012	IND 13/12
Rezervacije	**0**	**12.438**	**---**
Rezervacije za pokojnine, jubilejne nagrade in odpravnine ob upokojitvi	0	12.438	---
Drugi stroški	**77.807**	**92.309**	**84**
Dajatve, ki niso odvisne od stroškov dela ali drugih vrst stroškov	58.660	69.169	85
Nagrade dijakom in študentom na delovni praksi skupaj z dajatvami	243	484	50
Ostali stroški	18.904	22.656	83
Skupaj	**77.807**	**104.747**	**74**

Pomembne postavke v drugih poslovnih odhodkih so dajatve v zvezi z varovanjem okolja in dajatve za uporabo stavbnega zemljišča in znašajo 50.205 EUR.

Stroški po funkcionalnih skupinah

v EUR

	2013	2012	IND 13/12
Proizvajalni stroški prodanih proizvodov oziroma nabavna vrednost prodanega blaga	**20.957.516**	**26.014.820**	**81**
Vrednost prodanih poslovnih učinkov	18.115.494	22.960.079	79
Nabavna vrednost prodanih materiala in blaga	2.842.022	3.054.741	93
Stroški prodajanja	**2.291.502**	**2.392.282**	**96**
Stroški splošnih dejavnosti	**1.454.367**	**1.378.737**	**105**
Stroški splošnih dejavnosti (nabava in uprava)	1.094.386	1.318.202	83
Drugi stroški, ki se ne zadržujejo v zalogah	32.891	20.304	162
Prevrednotovalni poslovni odhodki pri neopredmetenih dolgoročnih sredstvih in opredmetenih osnovnih sredstev	1.675	2.052	82
Prevrednotovalni poslovni odhodki obratnih sredstev	325.415	38.179	852
Skupaj	**24.703.385**	**29.785.839**	**83**

3.2.8. Finančni prihodki iz deležev

v EUR

	2013	2012	IND 13/12
Finančni prihodki iz deležev v drugih družbah	9.300	1.495	622
Finančni prihodki iz drugih naložb	0	222.094	---
Skupaj	**9.300**	**223.589**	**4**

.

3.2.9. Finančni prihodki iz danih posojil

v EUR

	2013	2012	IND 13/12
Finančni prihodki iz posojil, danih drugim	190	12.187	2
Skupaj	**190**	**12.187**	**2**

3.2.10. Finančni prihodki iz poslovnih terjatev

v EUR

	2013	2012	IND 13/12
Finančni prihodki iz poslovnih terjatev do drugih	145.399	97.952	148
Skupaj	**145.399**	**97.952**	**148**

Finančne prihodke iz poslovnih terjatev je družba v največji meri dosegla z zamudnimi obrestmi in sicer v višini 94.335 EUR in iz pozitivnih tečajnih razlik v višini 45.379 EUR.

Pri izterjavi zamudnih obresti so bili kupcem priznani popusti v višini 61.180 EUR.

3.2.11. Finančni odhodki iz finančnih obveznosti

v EUR

	2013	2012	IND 13/12
Finančni odhodki iz posojil, prejetih od bank	54.677	65.768	83
Skupaj	**54.677**	**65.768**	**83**

Obresti od prejeti kreditov so bile obračunane v višini 54.677 EUR. Ti finančni odhodki družbe so v primerjavi s preteklim letom manjši za 17% in so posledica manjšega koriščenja kreditov pri bankah v teku leta.

3.2.12. Finančni odhodki iz poslovnih obveznosti

v EUR

	2013	2012	IND 13/12
Finančni odhodki iz obveznosti do dobaviteljev in menični obveznosti	39.969	21.264	188
Finančni odhodki iz drugih poslovnih obveznosti	42.029	51.343	82
Skupaj	**81.998**	**72.607**	**113**

Finančni odhodki iz poslovanja se v največji meri nanašajo na tečajne razlike, ki so bile obračunane v višini 81.979 EUR.

3.2.13. Drugi prihodki

v EUR

	2013	2012	IND 13/12
Prejete odškodnine in kazni	14.275	55.754	26
Drugi prihodki	543	271	200
Skupaj	**14.818**	**56.025**	**26**

Pretežni del drugih prihodkov je družba prejela z odškodninami iz zavarovanj premoženja in neizpolnitve pogodbe v zvezi z nabavo surovin.

3.2.14. Drugi odhodki

v EUR

	2013	2012	IND 13/12
Denarne kazni in odškodnine	1.735	52	3337
Drugi odhodki	15	9	167
Skupaj	**1.750**	**61**	**2869**

Davek iz dobička

v EUR

	2013	2012	IND 13/12
Davek iz dobička	14.431	0	---
Skupaj	**14.431**	**0**	**---**

Terjatve za odloženi davek niso pripoznane, ker trend poslovanja družbe v zadnjih štirih letih kaže na to, da v naslednjih letih ne bo davčne osnove, ki bi omogočala koristiti odložene davke.

3.2.15. Čisti izid obračunskega obdobja

v EUR

Vrsta dobička / izgube	2013	2012	IND 13/12
Dobiček iz poslovanja	60.315	(158.008)	---
Dobiček iz financiranja	18.214	195.353	9
Dobiček iz drugega poslovanja	13.068	55.964	23
Davki	14.431	0	---
Čisti poslovni izid obračunskega obdobja	**77.166**	**93.309**	**83**
Celotni vseobsegajoči donos	**74.887**	**103.525**	**72**

Poslovanje družbe je bilo v letu 2013 pozitivno.

Čisti poslovni izid obračunskega obdobja je dosežen v višini 77.166 EUR in celotni vseobsegajoči donos v višini 74.887 EUR.

Iz poslovanja je dosežen dobiček v višini 60.315 EUR, iz financiranja dobiček v višini 18.214 EUR in iz drugega poslovanja dobiček v višini 13.068 EUR.

Poslovni izid bi bil z upoštevanjem prevrednotenja kapitala, zaradi ohranjanja kupne moči z rastjo cen življenjskih potrebščin manjši za 100.023 EUR.

3.2.16. Druga razkritja

Prejemki uprave, nadzornega sveta in revizijske komisije v letu 2013:

Preglednica prejemkov uprave v EUR:

Zap. št.	Vrsta prejemka	Bruto prejemki	Neto prejemki
1.	Plača fiksni del	99.728	50.301
2.	Plača variabilni del	17.501	8.827
4.	Regres	800	506
5.	Bonitete	6.490	3.273
6.	Povračilo stroškov	-	1.022
	Skupaj	**124.519**	**63.929**

Preglednica prejemkov predsednika in članov nadzornega sveta v EUR:

Člani nadzornega sveta	Bruto prejemek	Neto prejemek
Damijan Korošec, predsednik	8.603	6.667
Dejan Jojić, član	6.858	5.315
Zoran Planinšec, član	6.092	4.722

Preglednica prejemkov predsednika in članov revizijske komisije v EUR:

Člani revizijske komisije	Bruto prejemek	Neto prejemek
Dejan Jojić, predsednik	553	429
Tatjana Novinec, član	392	304
Zoran Planinšec, član	215	167

3.3. Pojasnila postavk k izkazu denarnega toka

Izkaz denarnih tokov je sestavljen v obliki stopenjskega izkaza po posredni metodi, torej po drugi različici SRS 26.9. Prejemki in izdatki se obravnavajo kot denarni tokovi pri poslovanju, pri naložbenju in pri financiranju.

Podatki za postavke v izkazu denarnih tokov izhajajo iz dopolnjenih postavk poslovnih prihodkov in odhodkov (brez prevrednotenja) ter finančnih prihodkov iz poslovnih terjatev in finančnih odhodkov iz poslovnih obveznosti (brez prevrednotenja) iz izkaza bilance stanja s spremembami obratnih sredstev, časovnih razmejitev, rezervacij v obdobju in iz poslovnih knjig družbe (za denarne tokove pri naložbenju in financiranju).

3.4. Pojasnila postavk k izkazu gibanja kapitala

Izkaz gibanja kapitala je sestavljen v obliki sestavljene razpredelnice sprememb vseh sestavin kapitala, torej po prvi različici SRS 27.2. V izkazu gibanja kapitala so prikazane spremembe vseh sestavin kapitala, zajetih v bilanci stanja.

3.4.1. Bilančni dobiček

v EUR

Vrsta dobička	2013	2012
Preneseni čisti dobiček	2.647.205	3.019.438
Čisti dobiček poslovnega leta	77.166	93.309
Zmanjšanje dobička za oblikovanje rezerv za lastne delnice	0	(40.900)
Bilančni dobiček	**2.724.371**	**3.071.847**

Bilančni dobiček je dosežen v višini 2.724.371 EUR.

Predlog delitve bilančnega dobička:

Bilančni dobiček, dosežen v višini 2.724.371,32 EUR, se uporabi:

- dobiček leta 2008 v višini 2.086,77 EUR in dobiček leta 2009 v višini 240.565,83 EUR se nameni za izplačilo dividend delničarjem. Dividenda v skupnem znesku 242.652,60 EUR se izplača v višini 0,20 EUR na delnico;
- dobiček leta 2009 v višini 985.020,50 EUR se prenese za uporabo v naslednjih letih;
- dobiček leta 2010 v višini 424.348,30 EUR se prenese za uporabo v naslednjih letih;
- dobiček leta 2011 v višini 942.774,49 EUR se prenese za uporabo v naslednjih letih;
- dobiček leta 2012 v višini 52.409,03 EUR se prenese za uporabo v naslednjih letih;
- dobiček leta 2013 v višini 77.166,40 EUR se prenese za uporabo v naslednjih letih.

3.5. Kazalniki

	2013	2012
Kazalniki stanja financiranja a) Stopnja lastniškosti financiranja *(Kapital / Obveznosti do virov sredstev)*	0,79	0,74
b) Stopnja dolžniškosti financiranja *(Dolgovi / Obveznosti do virov sredstev)*	0,21	0,26
c) Stopnja dolgoročnosti financiranja *(Kapital + dolgoročni dolgovi / Obveznosti do virov sredstev*	0,84	0,79
d) Koeficient dolgovno – kapitalskega razmerja *(Dolgovi / Kapital)*	0,27	0,35
Kazalniki stanja investiranja a) Stopnja osnovnosti investiranja *(Osnovna sredstva (po neodpisani vrednosti) / Sredstva)*	0,34	0,35
b) Stopnja dolgoročnosti investiranja *(Osnovna sredstva+dolgoročne finančne naložbe +dolgoročne poslovne terjatve / Sredstva)*	0,36	0,36
c) Stopnja odpisanosti opredmetenih osnovnih sredstev *(Popravek vrednosti opredmetenih osnovnih sredstev / Nabavna vrednost opredmetenih osnovnih sredstev)*	0,75	0,73
Kazalniki vodoravnega finančnega ustroja a) Kapitalska pokritost osnovnih sredstev *(Kapital / Osnovna sredstva (po neodpisani vrednosti)*	2,28	2,14
b) Kapitalska pokritost dolgoročnih sredstev *(Kapital / Dolgoročna sredstva)*	2,19	2,06
c) Neposredna pokritost kratkoročnih obveznosti *(Likvidna sredstva / Kratkoročne obveznosti)*	0,05	0,04
d) Pospešena pokritost kratkoročnih obveznosti *(Likvidna sredstva + kratkoročne terjatve / Kratkoročne obveznosti)*	2,07	1,63
e) Kratkoročna pokritost kratkoročnih obveznosti *(Kratkoročna sredstva / Kratkoročne obveznosti)*	3,96	3,08
Kazalniki gospodarnosti a) Gospodarnost poslovanja *(Poslovni prihodki / Poslovni odhodki)*	1,00	0,99
b) Stopnja proizvajalne stroškovnosti poslovnih prihodkov *(Stroški proizvajanja v prodanih količinah / Poslovni prihodki)*	0,73	0,77
c) Stopnja delovne stroškovnosti poslovnih prihodkov *(Stroški dela / Poslovni prihodki)*	0,10	0,08
d) Stopnja materialne stroškovnosti poslovnih prihodkov *(Stroški materiala / Poslovni prihodki)*	0,65	0,70
e) Stopnja dobičkovnosti poslovnih prihodkov *(Poslovni dobiček / Poslovni prihodki)*	0,00	-0,01
f) Stopnja čiste dobičkovnosti prihodkov *(Čisti dobiček / Prihodki)*	0,00	0,00
Kazalniki donosnosti a) Čista dobičkonosnost kapitala *(Čisti dobiček v poslovnem obdobju / Povprečna vrednost kapitala (brez čistega dobička poslovnega obdobja)*	0,01	0,01
b) Čista dobičkonosnost osnovnega kapitala *(Čisti dobiček v poslovnem obdobju / Povprečna vrednost osnovnega kapitala)*	0,02	0,02
c) Dividendnost osnovnega kapitala *(Vsota dividend za poslovno obdobje / Povprečna vrednost osnovnega kapitala)*	0,08	0,06

4. DATUM ODOBRITVE LETNEGA POROČILA

Letno poročilo Tovarne olja GEA d.d. je bilo sprejeto in potrjeno na 14. seji nadzornega sveta dne, 26.03.2014.

5. IZJAVA UPRAVE

Uprava družbe je odgovorna, da vsako poslovno leto pripravi letno poročilo in računovodske izkaze v skladu z veljavnim ZGD in Slovenskimi računovodskimi standardi, ki jih objavi Slovenski inštitut za revizijo tako, da ti predstavljajo resnično in pošteno sliko premoženjskega stanja in izidov poslovanja družbe Tovarne olja GEA d.d. za leto, končano 31.12.2013.

Uprava izjavlja, da je:

- računovodsko poročilo sestavljeno v skladu z ustreznim okvirom računovodskega poročanja ter da daje resničen in pošten prikaz sredstev in obveznosti, finančnega položaja in poslovnega izida,
- v poslovno poročilo Tovarne olja GEA d.d. vključen pošten prikaz razvoja in izidov poslovanja družbe ter njenega finančnega položaja, vključno z opisom bistvenih vrst tveganj, ki jim je družba izpostavljena,
- odgovorna za sprejem in izvajanje ustreznih ukrepov za zavarovanje premoženja družbe in za preprečevanje in odkrivanje nepravilnosti ter
- da so računovodski izkazi s pojasnili izdelani na podlagi predpostavke o nadaljnjem poslovanju družbe,
- letno poročilo za poslovno leto 2013 odobreno za objavo.

Slov. Bistrica, 26.03.2014

Predsednik uprave

dr. Igor Hustić

6. POROČILO NEODVISNEGA REVIZORJA

REVIDICOM
Revizijska družba d.o.o.
Grizoldova ulica 5, 2000 Maribor

POROČILO NEODVISNEGA REVIZORJA
skupščini družbe TOVARNA OLJA GEA d.d., Trg svobode 3, 2310 Slovenska Bistrica

Revidirali smo priložene računovodske izkaze gospodarske družbe **TOVARNA OLJA GEA d.d., Trg svobode 3, Slovenska Bistrica,** ki vključujejo bilanco stanja na dan 31. decembra 2013, izkaz celotnega vseobsegajočega donosa, izkaz gibanja kapitala in izkaz denarnih tokov za tedaj končano leto ter povzetek bistvenih računovodskih usmeritev in druge pojasnjevalne informacije. Pregledali smo tudi poslovno poročilo.

Odgovornost poslovodstva za računovodske izkaze

Poslovodstvo je odgovorno za pripravo in pošteno predstavitev teh računovodskih izkazov v skladu s Slovenskimi računovodskimi standardi in za tako notranje kontroliranje, kot je v skladu z odločitvijo poslovodstva potrebno, da omogoči pripravo računovodskih izkazov, ki ne vsebujejo pomembno napačne navedbe zaradi prevare ali napake.

Revizorjeva odgovornost

Naša odgovornost je izraziti mnenje o teh računovodskih izkazih na podlagi naše revizije. Revizijo smo opravili v skladu z Mednarodnimi standardi revidiranja. Ti standardi zahtevajo od nas izpolnjevanje etičnih zahtev ter načrtovanje in izvedbo revizije za pridobitev sprejemljivega zagotovila, da računovodski izkazi ne vsebujejo pomembno napačne navedbe.

Revizija vključuje izvajanje postopkov za pridobitev revizijskih dokazov o zneskih in razkritjih v računovodskih izkazih. Izbrani postopki so odvisni od revizorjeve presoje in vključujejo tudi ocenjevanje tveganj pomembno napačne navedbe v računovodskih izkazih zaradi prevare ali napake. Pri ocenjevanju teh tveganj prouči revizor notranje kontroliranje, povezano s pripravljanjem in poštenim predstavljanjem računovodskih izkazov družbe, da bi določil okoliščinam ustrezne revizijske postopke, ne pa, da bi izrazil mnenje o uspešnosti notranjega kontroliranja družbe. Revizija vključuje tudi ovrednotenje ustreznosti uporabljenih računovodskih usmeritev in utemeljenosti računovodskih ocen poslovodstva kot tudi ovrednotenje celotne predstavitve računovodskih izkazov.

Verjamemo, da so pridobljeni revizijski dokazi zadostni in ustrezni kot osnova za naše revizijsko mnenje.

Mnenje

Po našem mnenju računovodski izkazi v vseh pomembnih pogledih pošteno predstavljajo finančni položaj družbe **TOVARNA OLJA GEA d.d., Trg svobode 3, Slovenska Bistrica,** na dan 31. decembra 2013, njen celotni vseobsegajoči donos in denarne tokove za tedaj končano leto v skladu s Slovenskimi računovodskimi standardi.

Odstavek o drugi zadevi

Poslovno poročilo je skladno z revidiranimi računovodskimi izkazi.

REVIDICOM revizijska družba d.o.o.
dr. Stanko Čokelc
pooblaščeni revizor

REVIDICOM
Revizijska družba d.o.o.
Grizoldova ul. 5, 2000 Maribor

Maribor, 18. marec 2014

7. POROČILO NADZORNEGA SVETA

Na podlagi 272. člena Zakona o gospodarskih družbah (ZGD-1-UPB3, UR RS št. 56/09 dalje ZGD) je uprava družbe Tovarne olja GEA d.d. predložila članom nadzornega sveta družbe Tovarna olja GEA d.d. v preveritev in potrditev

- Letno poročilo Tovarne olja GEA d.d. za leto 2013 s poročilom neodvisnega revizorja.

V skladu z 282. členom ZGD ter določili petega poglavja točke c Statuta družbe Tovarne olja GEA d.d. je nadzorni svet preveril predložene dokumente in podaja skupščini delničarjev Tovarne olja GEA d.d. naslednje poročilo.

1. Delo nadzornega sveta v poslovnem letu 2013

Nadzorni sveta GEA d.d. je v letu 2013 deloval v sestavi: predsednik Damijan Korošec, član Dejan Jojić – ki zastopata interese delničarjev in član Zoran Planinšec, ki zastopa interese zaposlenih. Nadzorni svet je v letu 2013 poslovanje GEA d.d. nadziral v okviru svojih pooblastil in pristojnosti, določenih z zakonskimi predpisi in Statutom družbe. Na vseh 6 rednih sejah nadzornega sveta, kolikor jih je v letu 2013 bilo, smo bili prisotni vsi člani nadzornega sveta ter vabljeni predsednik uprave družbe in po potrebi poročevalci za posamezna področja. Vsi sklepi, ki jih je sprejel nadzorni svet v poslovnem letu 2013, so bili realizirani. Na predlog uprave je nadzorni svet sprejel Poslovni načrt za leto 2013 ter v tekočem letu nadziral realizacijo zastavljenega Poslovnega načrta. Po ustaljeni praksi smo tudi v letu 2013 prejemali podatke o poslovanju podjetja in bili tako kontinuirano seznanjeni s tekočim poslovanjem v najširšem smislu.

Nadzorni svet je obravnaval naslednje pomembnejše vsebine in se do njih pozitivno opredelil:

- Na vseh sejah in v drugi komunikaciji z upravo, je nadzorni svet spremljal in presojal likvidnostni položaj družbe, stanje njenih terjatev in obveznosti ter ocenjeval likvidnostno in kreditno tveganje v družbi.
- Kontinuirano smo sodelovali z revizijsko komisijo nadzornega sveta družbe, ki je v letu 2013 zasedala, v skladu s svojimi nalogami in pristojnostmi, 3 krat.
- Obravnavali in sprejeli smo Letno poročilo Tovarne olja GEA d.d. za poslovno leto 2012 in revizijsko poročilo k Letnemu poročilu Tovarne olja GEA d.d. za poslovno leto 2012 ter soglasno potrdili in sprejeli Letno poročilo Tovarne olja GEA d.d. za poslovno leto 2012. Nadzorni svet ni imel pripomb k revizorjevemu poročilu, ki ga je pripravila revizijska družba REVIDICOM revizijska družba d.o.o. Grizoldova ulica 5, 2000 Maribor.
- Obravnavali in sprejeli smo Poročilo revizijske komisije o preveritvi Letnega poročila družbe za leto 2012, o preveritvi neodvisnosti revizorja Letnega poročila in predlog revizijske komisije o predlogu skupščini družbe o imenovanju revizorja Letnega poročila družbe za leto 2013.

Po ustaljeni praksi smo se seznanili s sklicem in predvidenimi točkami 20. zasedanja skupščine družbe Tovarna olja GEA d.d., ko smo nastopali kot predlagatelj ali kot predlagatelj skupaj z upravo. Obravnavali in sprejeli smo revidirano Letno poročilo Tovarne olja GEA d.d. za leto 2012 in predlog uprave o uporabi bilančnega dobička za leto 2012 ter izdelali Poročilo nadzornega sveta skupščini družbe Tovarna olja GEA d.d. o preveritvi Letnega poročila družbe Tovarna olja GEA d.d. za poslovno leto 2012. Skupščini družbe GEA d.d. smo predlagali, da podeli upravi in nadzornemu svetu razrešnico za poslovno leto 2012.

2. Način in obseg preverjanja vodenja družbe Tovarna olja GEA d.d. in ocena sodelovanja z upravo družbe

Uprava je nadzornemu svetu posredovala zahtevana pisna gradiva. Na samih sejah nadzornega sveta je uprava dodatno podala pisne obrazložitve ali ustne odgovore na naša vprašanja. Informacije, poročila in druge podatke, ki so nam bili posredovani ali pa smo jih zahtevali, smo tudi proučili, pregledali in preverili. Ugotavljamo, da je uprava nadzorni svet korektno, sproti in temeljito

obveščala o vseh pomembnejših dogodkih vezanih na poslovanje družbe. Ocenjujemo, da je sodelovanje z upravo družbe potekalo profesionalno in na ustrezni ravni, ki je omogočilo uspešen in učinkovit nadzor nad delom uprave.

3. Stališče nadzornega sveta GEA d.d. k revizorjevemu poročilu

Nadzorni svet se je seznanil s poročilom neodvisnega revizorja o revidiranju računovodskih izkazov družbe Tovarna olja GEA d.d. za leto 2013. Ugotavljamo, da neodvisni revizor revizijske družbe REVIDICOM revizijska družba d.o.o. Grizoldova ulica 5, 2000 Maribor, v poročilu neodvisnega revizorja ugotavlja, da so po njihovem mnenju računovodski izkazi resničen in pošten prikaz finančnega stanja družbe Tovarna olja GEA d.d., Trg svobode 3, 2310 Slov. Bistrica na dan 31. decembra 2013 ter njenega poslovnega izida in denarnih tokov za tedaj končano leto, v skladu s slovenskimi računovodskimi standardi. Po njihovem mnenju je Poslovno poročilo skladno z revidiranimi računovodskimi izkazi.

Nadzorni svet je skladno z določili drugega odstavka 282. člena ZGD – 1 in določili petega poglavja točke c Statuta družbe Tovarna olja GEA d.d. sprejel naslednje stališče:

- nadzorni svet nima pripomb k revizorjevemu poročilu, ki ga je pripravila REVIDICOM revizijska družba d.o.o. Grizoldova ulica 5, 2000 Maribor, dne 18.3.2014.

4. Preveritev in potrditev Letnega poročila Tovarne olja GEA d.d. za poslovno leto 2013

Na podlagi opisanih nadzornih dejavnosti ter podrobnega pregleda, s strani predsednika uprave predloženega Letnega poročila družbe Tovarne olja GEA d.d. za poslovno leto 2013 ter na podlagi pozitivnega mnenja neodvisnega revizorja, REVIDICOM revizijska družba d.o.o., nadzorni svet ugotavlja:

- da je Letno poročilo Tovarne olja GEA d.d. za poslovno leto 2013 sestavljeno pravočasno, jasno, pregledno in skladno s pozitivno zakonodajo in Statutom Tovarne olja GEA d.d.,
- da Letno poročilo Tovarne olja GEA d.d. izkazuje resničen in pošten prikaz finančnega stanja Tovarne olja GEA d.d. na dan 31. december 2013 ter njenega poslovnega izida in denarnih tokov za tedaj končano leto, v skladu s slovenskimi računovodskimi standardi ter, da je Poslovno poročilo skladno z revidiranimi računovodskimi izkazi,
- da Letno poročilo Tovarne olja GEA d.d. izkazuje pošten prikaz razvoja poslovanja in poslovnega položaja družbe Tovarna olja GEA d.d.,
- da je računovodske izkaze in dokumente, na katerih temeljijo računovodski izkazi in Poslovno poročilo pregledal neodvisni revizor in podal pozitivno mnenje.

Na osnovi pregleda poslovanja družbe Tovarna olja GEA d.d. v letu 2013 in po skrbni preveritvi Letnega poročila Tovarna olja za poslovno leto 2013, kakršnega je predložila uprava ter pozitivnega menja v poročilu neodvisnega revizorja, nadzorni svet nima pripomb k Letnemu poročilu. Nadzorni svet na podlagi tega v skladu z določili 282. člena ZGD – 1 in določili petega poglavja točke c Statuta družbe GEA d.d.,

- soglasno potrjuje in sprejema Letno poročilo družbe Tovarna olja GEA d.d. za poslovno leto 2013.

Slovenska Bistrica, dne 26.03.2014

Predsednik nadzornega sveta
Damijan Korošec