



gea

Tovarna olja Gea d.d.

**NEREVIDIRANO POLLETNO POROČILO
TOVARNE OLJA GEA d.d.**

za obdobje januar – junij 2018

Slovenska Bistrica, avgust 2018

KAZALO:

SPLOŠNI PODATKI	2
1. KLJUČNI PODATKI O POSLOVANJU GEA D.D. OD 1.1.2018 DO 30.6.2018.....	2
2. POROČILO UPRAVE	3
3. PREDSTAVITEV DRUŽBE	4
3.1. Poslanstvo	4
3.2. Poslovna vizija	4
3.3. Uvodna predstavitev družbe	4
3.4. Organiziranost skupine GEA	5
3.5. Organiziranost obvladujoče družbe GEA d.d.	5
4. IZJAVA O UPRAVLJANJU DRUŽBE	6
5. IZJAVA O ODGOVORNOSTI UPRAVE	8
6. ZAPOSLENI	9
7. DELNICE IN LASTNIŠTVO	10
7.1. Promet in lastništvo.....	10
7.2. Obveščanje delničarjev in poročanje.....	12
VMESNO POSLOVNO POROČILO	13
1. ANALIZA USPEŠNOSTI POSLOVANJA V OBDOBJU JANUAR – JUNIJ 2018.....	13
1.1. Analiza uresničevanja letnega načrta za prvo polletje 2018.....	13
1.2. Spremljanje in obvladovanje tveganj.....	14
2. PRODAJA	17
2.1. Poslovna področja poslovanja:	17
2.2. Marketing	19
3. NABAVA	21
4. RAZISKAVE IN RAZVOJ	22
5. DOGODKI PO DNEVU RAČUNOVODSKIH IZKAZOV	23
POVZETEK RAČUNOVODSKEGA POROČILA	24
1. RAČUNOVODSKI IZKAZI GEA D.D.....	24
1.1. Izkaz poslovnega izida od 1. 1. 2018 do 30. 6. 2018	24
1.2. Bilanca stanja na dan 30. 6. 2018	25
1.3. Izkaz denarnih tokov od 1. 1. 2018 do 30. 6. 2018	27
1.4. Izkaz gibanja kapitala od 1. 1. 2018 do 30. 6. 2018	28
1.5. Kazalniki.....	29
2. POJASNILA K RAČUNOVODSKIM IZKAZOM	30

SPLOŠNI PODATKI

1. KLJUČNI PODATKI O POSLOVANJU GEA d.d. OD 1.1.2018 DO 30.6.2018

Računovodski izkazi družbe GEA d.d. za prvo polletje niso revidirani, medtem ko so izkazi za celotno leto 2017 revidirani. Poročilo o poslovanju za prvo polletje 2018 je obravnaval nadzorni svet na redni seji 2. 8. 2018.

	I.-VI. 2018	2017	I.-VI. 2017
Čisti prihodki iz prodaje v EUR	11.011.013	25.724.283	12.324.062
Stroški blaga, materiala in storitev v EUR	9.264.379	22.867.669	10.905.572
Poslovni izid iz poslovanja pred amortizacijo in odpisi (EBITDA) - v EUR	313.138	736.971	295.207
EBITDA marža v %	2,8 %	2,9 %	2,4 %
Poslovni izid iz poslovanja (EBIT) v EUR	(6.347)	57.533	(49.945)
Čisti poslovni izid (E) v EUR	15.592	154.586	21.783
Profitna marža v %	0,1 %	0,6 %	0,2 %
Sredstva v EUR	14.025.862	14.489.353	15.033.037
Kapital v EUR	11.247.297	11.473.540	11.341.110
Knjigovodska vrednost delnice v EUR	9,30	9,49	9,38
Vlaganja v investicije v EUR	366.705	397.468	273.406
Skupna proizvodnja v ton	10.414	24.073	10.487
Število zaposlenih 30.6. /31.12.	96	97	96
Dodana vrednost v EUR	1.592.676	3.236.438	1.532.928
Dodana vrednost na zaposlenega v EUR	17.162	35.960	16.901
Donosnost kapitala (ROE = čisti dobiček/povprečni kapital)	0,1 %	1,3 %	0,2 %
Donosnost sredstev (ROA = čisti dobiček/povprečna sredstva)	0,1 %	1,1 %	0,1 %

Od 1. 1. 2018 do 30. 6. 2018

je potrebno omeniti naslednje dogodke, ki so in bi lahko imeli vpliv na poslovanje v letu 2018:

- ◆ pomanjkanje likvidnosti na področju Horeca,
- ◆ nelojalna konkurenca,
- ◆ volativnost cen surovih olj glede na vremenske razmere po svetu.

Načrti za leto 2018:

- ◆ zadržati tržni delež v R Sloveniji in ohraniti vodilni položaj,
- ◆ utrditi tržni delež na tujih trgih,
- ◆ posodobitev tehnoloških procesov ter proizvodnih prostorov,
- ◆ ohraniti likvidnost in solventnost družbe.

2. POROČILO UPRAVE

Poslovanje družbe v prvi polovici leta 2018 je bilo v smislu realizacije obsega proizvodnje in skupne količinske prodaje nekoliko slabše kot v istem obdobju preteklega leta in pod načrtovanimi cilji. Bolje smo poslovali le na segmentu delikates, na ostalih prodajnih programih pa malenkost slabše. Boljše prodajne rezultate si obetamo v drugi polovici leta.

Navedeno obdobje je bilo zaznamovano s padcem prodaje olj v rinfuzi nekaterim našim industrijskim kupcem, prodajni odnosi s trgovskimi verigami pa so na skoraj enaki ravni kot v enakem obdobju preteklega leta. Pomanjkanje likvidnosti na področju Horeca programa ostaja permanenten problem, kakor tudi agresivni tržni pristopi konkurenčnih podjetij. Cene osnovnih surovin - surovih olj so bile v prvem in drugem kvartalu relativno stabilne. Rezultati poslovanja so malenkostno boljši kot v enakem obdobju leta 2017 in pod načrtovanimi vrednostmi. Še zmeraj zasledujemo politiko racionalnega upravljanja terjatev in s tem denarnega toka, saj kupcem z likvidnostnimi težavami omejujemo dobave in iščemo razne rešitve v smislu doseganja popolnega poplačila naših terjatev.

Na domačem trgu beležimo ponovno rast prodaje lastnih blagovnih znamk in upad prodaje trgovskih blagovnih znamk. Povečal se je obseg prodaje pakiranega olja.

Še zmeraj ostajamo vodilni slovenski proizvajalec jedilnih olj z vodilno pozicijo pri oskrbi slovenskega trga z rafiniranimi, nerafiniranimi in specialnimi olji.

Vse načrtovane investicije za to obdobje smo realizirali. Celotna strategija razvoja pa še naprej temelji na zahtevah visoke kakovosti, pripravi zdrave hrane in ekološko neoporečni proizvodnji. Optimizacija poslovnih procesov je permanentna naloga. Kot do sedaj, bomo tudi v bodoče razvijali kulturo skupnih vrednot do kupcev, zaposlenih in seveda delničarjev v smislu ohranjanja učinkovitosti in zavezanosti k odličnosti.

Avgust 2018

Predsednik uprave

dr. Igor Hrustić



3. PREDSTAVITEV DRUŽBE

3.1. Poslanstvo

Poslanstvo družbe je pokrivati osnovne življenjske potrebe prebivalstva po rastlinskih maščobah in dopolnilni prehrani s poudarkom na čim bolj zdravih izdelkih.

3.2. Poslovna vizija

Vizija Tovarne olja GEA d.d. je postati priznan evropski proizvajalec rastlinskih maščob z globalizacijo prodaje in nabave. To bomo izvajali na temelju osnovnih vrednot in sicer:

- ◆ kakovosti in zanesljivosti,
- ◆ prilagodljivosti in inovativnosti,
- ◆ partnerskega odnosa s kupci,
- ◆ kvalitete medsebojnih odnosov.

3.3. Uvodna predstavitev družbe

Družba:	TOVARNA OLJA GEA d.d.
Krajše ime družbe:	GEA d.d.
Sedež:	Trg svobode 3, 2310 Slovenska Bistrica, SLOVENIJA
Telefon:	+386 2 843 26 10
Telefax:	+386 2 843 26 13
E - pošta:	info@gea.si
Spletna stran:	www.gea.si
Matična številka:	5048621000
Številka ID:	SI23485795
Šifra dejavnosti:	10.410 Proizvodnja olja in maščob
Število zaposlenih GEA d.d. (povprečje po urah januar - junij 2018)	93
Število zaposlenih GEA d.d. (stanje 30. 6. 2018)	96
Številka vpisa v sodni register:	1/00108/00
Osnovni kapital družbe:	3.981.895,28 EUR
Število delnic:	1.254.960
Osnovne dejavnosti:	<ul style="list-style-type: none">- proizvodnja živilskih proizvodov (predvsem olj),- kmetijska prodaja,- posredovanje pri prodaji kmetijskih surovin,- trgovina,- storitve: trgovinske, poslovne, komunalne.

Glede na dolgoletno prisotnost na trgu razpolagamo z znanjem, katerega združujemo z najsodobnejšimi tehnologijami. Kupcu in potrošniku s tem zagotavljamo visoko kakovost izdelkov.

Dodatna prednost je tudi skrb za okolje, ki je izjemnega pomena za delovno in širše okolje.

3.4. Organiziranost skupine GEA

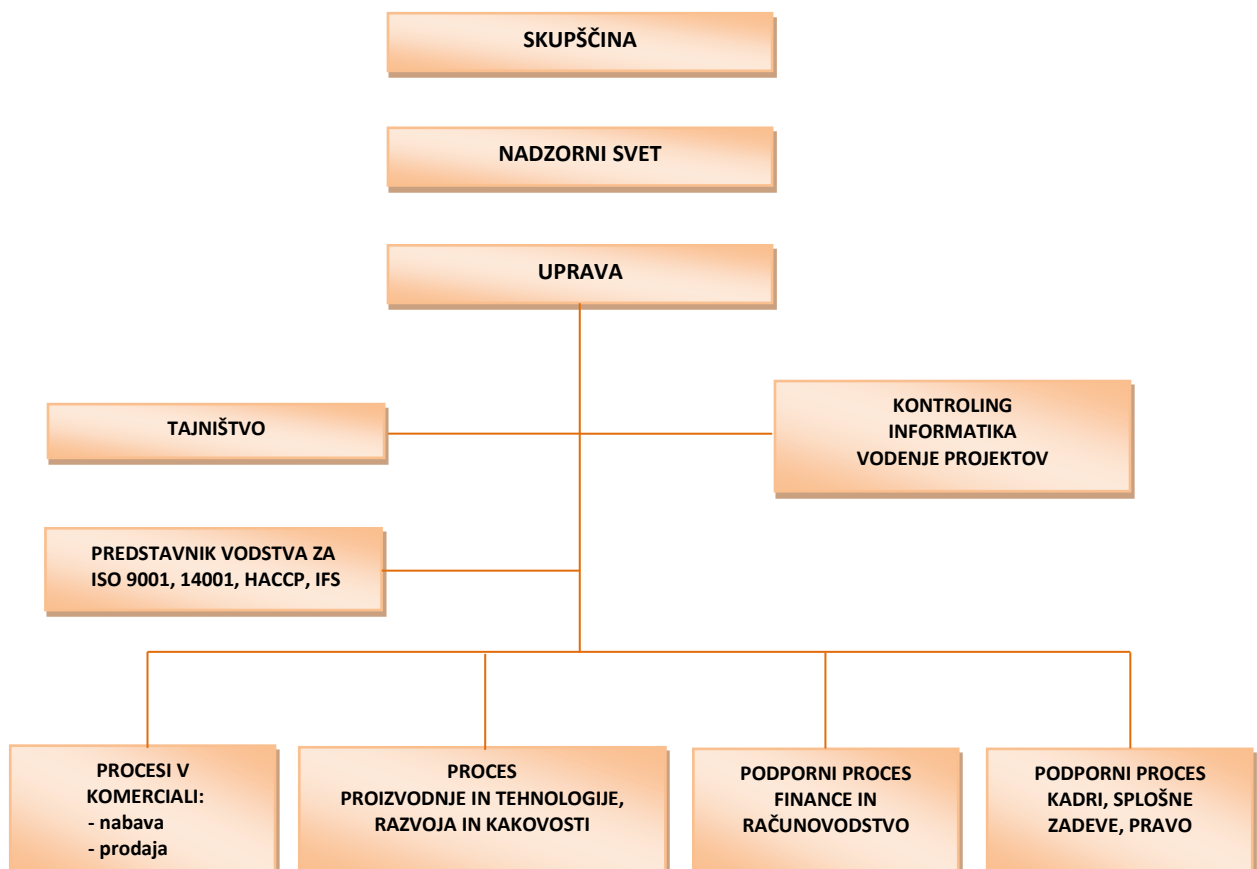
Skupino predstavlja:



Tovarna olja GEA d.d. je nadrejena družba eni podrejeni družbi. V prvem polletju 2018 z odvisno družbo ni bilo pomembnih poslov.

Na osnovi 7. odstavka 56. člena ZGD-1 konsolidirano polletno poročilo za obdobje januar – junij 2018 ni izdelano, ker v skladu z določili 7. odstavka 56. člena ZGD-1 in sprejeto računovodsko usmeritvijo o tem, kdaj je eno ali več podrejenih družb pomembnih ugotavljamo, da podrejena družba ne izpolnjuje pogoja, da bi jo vključili v konsolidacijo, ker to ni pomembno za resničen in pošten prikaz poslovanja skupine.

3.5. Organiziranost obvladujoče družbe GEA d.d.



4. IZJAVA O UPRAVLJANJU DRUŽBE

4.1. Izjava družbe Tovarne olja GEA d.d. o skladnosti s Kodeksom

Uprava in nadzorni svet družbe GEA d.d. izjavljata, da je bilo v obdobju od objave izjave v letnem poročilu 2016 (30. 3. 2017) do dneva objave izjave v letnem poročilu 2017 (30. 3. 2018), upravljanje družbe skladno z ZGD-1, ZTFI, Pravili Ljubljanske borze ter drugimi veljavnimi predpisi. Družba je sledila usmeritvam Kodeksa upravljanja javnih delniških družb (v nadaljnjem besedilu Kodeks), katerega spremembe in dopolnitve so bile sprejete 27. 10. 2016 in stopile v veljavo s 1. 1. 2017.

Politika upravljanja družbe GEA d.d. in Izjava skladnosti s Kodeksom je dostopna na spletnih straneh družbe www.gea.si O nas zavihek Za vlagatelje.

4.2. Sistem notranjih kontrol in upravljanje tveganj, revizija

V današnjem okolju, polnem nenehnih sprememb, so za učinkovito in uspešno poslovno odločanje nujne kakovostne informacije ob pravem času. Za zagotavljanje računovodskih informacij je odgovorna uprava družbe, glavni namen revizije pa je kar najbolj zmanjšati tveganja, ki se pojavljajo pri njihovi pripravi.

V družbi GEA d.d. slednje uresničujemo z uporabo jasnih računovodskih usmeritev, z obsežnimi razkritji in pojasnili, s pravočasno pripravo in vsebinsko zasnovano izkazov, ki so primerni za poslovno poročanje, z rednim nadziranjem procesa računovodstva in drugih poslovnih procesov v postopkih revizije. Posebno pozornost posvečamo prodajnim podatkom, ustvarjeni dodani vrednosti, produktivnosti proizvodnih enot in računovodskim izkazom. Menimo, da je obstoječi sistem notranjih kontrol zadosten in da zagotavlja uspešno in učinkovito doseganje zastavljenih ciljev, zakonito delovanje in pregledno poročanje.

Zunanjo revizijo izvaja pooblaščen revizijska družba, ki poleg redne letne revizije računovodskih izkazov zagotavlja posredovanje strokovnih opozoril in napotkov za obvladovanje vseh vrst tveganj. V Tovarni olja GEA d.d. je bila za leto 2017 in 2018 na podlagi sklepa 24. skupščine imenovana revizijska hiša AUDIT & Co, družba za revizijo in svetovanje d.o.o., Lendavska ulica 18, 9000 Murska Sobota.

4.3. Upravljanje družbe

Tovarna olja GEA d.d. deluje na podlagi in v skladu z zakonskimi določili in s statutom družbe, kateri predstavlja temeljni akt organizacije in poslovanja. Vpeljan je t.i. dvotirni sistem upravljanja, za katerega je značilno, da družbo vodi uprava, njeno delovanje pa nadzoruje nadzorni svet.

Organi družbe so: skupščina, nadzorni svet in uprava.

4.3.1. Skupščina

Skupščina delničarjev GEA d.d. je organ družbe, v katerem delničarji uveljavljajo in uresničujejo svoje pravice v zadevah družbe. Skliče se najmanj enkrat letno, sklic pa je objavljen najmanj 30 dni pred zasedanjem v sistemu elektronskega obveščanja Ljubljanske borze, d.d., SEOnet. Sklic skupščine, dnevni red, predlogi za sprejemanje sklepov z utemeljitvijo ter sklepi skupščine so objavljeni tudi na spletni strani družbe www.gea.si.

Na redni 26. skupščini, ki je potekala 11. maja 2018, so delničarji obravnavali letno poročilo za leto 2017, sprejeli sklepe o delitvi bilančnega dobička ter podelili razrešnico upravi in nadzornemu svetu.

4.3.2. Nadzorni svet

Nadzorni svet Tovarne olja GEA d.d. šteje tri člane, od katerih dva z večino oddanih glasov imenuje skupščina, enega pa svet delavcev. Člani so bili imenovani 20. 9. 2015 za dobo štirih let in so po preteku lahko ponovno izvoljeni.

Nadzorni svet sestavljajo:

mag. Damijan KOROŠEC	predsednik
Zoran BOŠKOVIĆ	član - namestnik
Zoran PLANINŠEC	član - predstavnik sveta delavcev

Nadzorni svet izvaja svoje naloge v skladu z zakonom, statutom in Poslovnikom o delu nadzornega sveta. Glavna pristojnost in odgovornost je strokoven nadzor nad vodenjem poslov. Ustaljena praksa nadzornega sveta je zasedanje na rednih sejah. V obdobju od januarja do junija 2018 sta bili dve redni in ena korespondenčna seja.

Člani nadzornega sveta so prejeli prejemke na podlagi zakona, statuta, sklepa skupščine in Poslovnika o delu nadzornega sveta.

4.3.3. Revizijska komisija

Nadzorni svet Tovarne olja GEA d.d. je 13. 10. 2015 na svoji 1. redni seji imenoval revizijsko komisijo nadzornega sveta za kvalitetno izvajanje nadzorne funkcije v okviru družbe. Revizijska komisija se je v polletju 2018 sestala enkrat, deluje pa v naslednji sestavi:

Zoran BOŠKOVIĆ	predsednik
mag. Damijan KOROŠEC	član
Mojca KEK	član

4.3.4. Uprava

Družba GEA d.d. ima trenutno enočlansko upravo, pri čemer statut omogoča dva člana.

Predsednik uprave dr. Igor HUSTIĆ, je bil imenovan na seji nadzornega sveta, dne 4. 9. 2017 za dobo pet let z začetkom 1. 1. 2018.

Odgovornosti in pristojnosti uprave so urejene z zakonom in statutom družbe, ki ne uvaja nobenih posebnosti glede na zakonsko ureditev.

Področje nagrajevanja je urejeno z individualno pogodbo s predsednikom uprave, kjer se je sledilo določilom Kodeksa upravljanja javnih delniških družb in pogodbeno odobrilo tako fiksni kot variabilen del.

Skladno z zakonom in statutom uprava redno, izčrpno in pravočasno seznanja nadzorni svet o vseh bistvenih elementih tekočega poslovanja, zadevah s področja načrtovanja poslovne politike ter o drugih načelnih vprašanjih poslovanja.

5. IZJAVA O ODGOVORNOSTI UPRAVE

Uprava v skladu s 60.a členom Zakona o gospodarskih družbah zagotavlja, da je poročilo Tovarne olja GEA d.d. za obdobje januar – junij 2018 pripravljeno v skladu z veljavnim Zakonom o gospodarskih družbah, Zakonom o trgu finančnih instrumentov in Slovenskimi računovodskimi standardi ter da podatki predstavljajo resnično in pošteno sliko premoženjskega stanja družbe.

Uprava potrjuje, da je v polletno poslovno poročilo GEA d.d. vključen pošten prikaz razvoja in izidov poslovanja družbe ter njenega finančnega položaja, vključno z opisom bistvenih vrst tveganj, ki jim je družba kot celota izpostavljena.

Uprava po svojem najboljšem vedenju potrjuje, da je povzetek računovodskega poročila za obdobje januar – junij 2018 sestavljen v skladu z ustreznim okvirom računovodskega poročanja ter da daje resničen in pošten prikaz sredstev in obveznosti, finančnega položaja in poslovnega izida družbe. Pri pripravi povzetka polletnih izkazov so bile uporabljene enake računovodske usmeritve kot pri pripravi letnih računovodskih izkazov družbe GEA d.d. za leto 2017.

Avgust 2018

Predsednik uprave

dr. Igor Hrustić



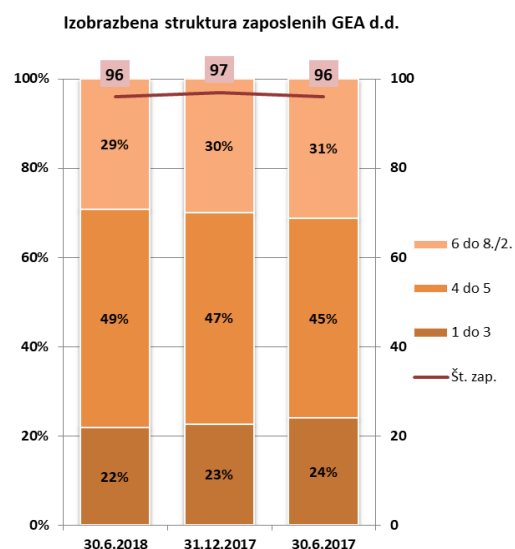
6. ZAPOSLENI

Število zaposlenih v Tovarni olja GEA d.d. je na dan 30. 6. 2018 znašalo 96 in je za 1 zaposlenega manj kot na dan 31. 12. 2017 (97) in hkrati za 1 zaposlenega manj od planiranega števila izvajalcev na dan 31. 12. 2018 (97).

Število zaposlenih s 3. SSI oz. manj se v strukturi znižuje in znaša 21,87 %. Zaposlenih s 4. SSI je v strukturi 25,00 %, delež zaposlenih, ki imajo 5. SSI pa je 23,96 %. Število zaposlenih s 6., 7. in 8./2 SSI znaša v strukturi zaposlenih 29,17 %.

Gibanje števila zaposlenih po strokovni izobrazbi na dan 30. 6. 2018 s pogledom na gibanje v preteklem letu oziroma preteklem enakem obdobju je naslednje:

SSI	30.6.2018	31.12.2017	30.6.2017	Indeks poll.2018/ poll.2017
1.	3	4	4	75
2.	16	16	17	94
3.	2	2	2	100
4.	24	22	23	104
5.	23	20	20	115
6.	16	15	16	100
7.	11	13	13	85
8./2.	1	1	1	100
SKUPAJ	96	95	96	100



Izobraževanje in usposabljanje zaposlenih

Usposabljanja zaposlenih tečejo v skladu s planom usposabljanja za leto 2018. Kontinuirano tečejo funkcionalna usposabljanja iz posameznih področij dela zaradi spremenjenih predpisov. Prav tako se izvajajo usposabljanja z namenom obnove in poglobljanja znanj, vezanih na predpise in standarde na področju živil ter trendov v živilstvu in na področju varovanja okolja. Sprotno so bila izvajana tudi vsa zakonsko predvidena periodična usposabljanja.

Zadovoljstvo zaposlenih

Zavedamo se, da je za razvoj družbe pomemben vsak zaposlen. Želimo si, da bi vsak sodeloval pri načrtovanju in uresničevanju svojega razvoja ter prispeval k uresničevanju pričakovanj družbe. Zato je bila in je še izvedba ukrepov za dvig zadovoljstva zaposlenih ena izmed pomembnejših nalog vodstvene ekipe.

Družba še vedno v celoti realizira vse obveznosti do delavcev, navedene v Podjetniški kolektivni pogodbi in v Kolektivni pogodbi za kmetijstvo in živilsko industrijo Slovenije.

S postavljanjem in doseganjem višjih standardov urejenosti delovnega okolja, uvajanjem novih, prijaznejših tehnologij, z izvajanjem Izjave o varnosti z oceno tveganja, izboljšujemo tudi delovne pogoje in na ta način vplivamo na zadovoljstvo zaposlenih.

Zdravstvena preventiva je zagotovljena s spremljanjem zdravstvenega stanja zaposlenih, preventivnimi pregledi in omogočanjem letovanja v počitniških kapacitetah. Družba prav tako izvaja program »Promocija zdravja na delovnem mestu« in sicer smo vključeni v projekt »Zdravi na kvadrat« pri GZS, organiziramo planinske izlete, nudimo možnost vadbe v telovadnici, organiziramo predavanja na temo zdravega življenjskega sloga, vse z namenom, da prispevamo k zdravju in dobremu počutju zaposlenih.

Zaposlenim, ki so več kot leto dni pri delodajalcu, je omogočen pristop k dodatnemu pokojninskemu zavarovanju, ko družba prispeva mesečno dogovorjen znesek. Zaposleni so, če želijo, zavarovani za primere težke bolezni in operacije.

Interese zaposlenih družba varuje skladno z 10. točko Politike upravljanja družbe, ki je objavljena na spletni strani www.gea.si.

7. DELNICE IN LASTNIŠTVO

7.1. Promet in lastništvo

Osnovni kapital družbe je razdeljen na 1.254.960 delnic in kotirajo na organiziranem trgu Ljubljanske borze od leta 1996. Delnice so oblikovane kot navadne kosovne delnice GSBG. Vsaka kosovna delnica ima enak delež in pripadajoč znesek v osnovnem kapitalu. Delež posamezne kosovne delnice v osnovnem kapitalu se določa glede na število izdanih kosovnih delnic.

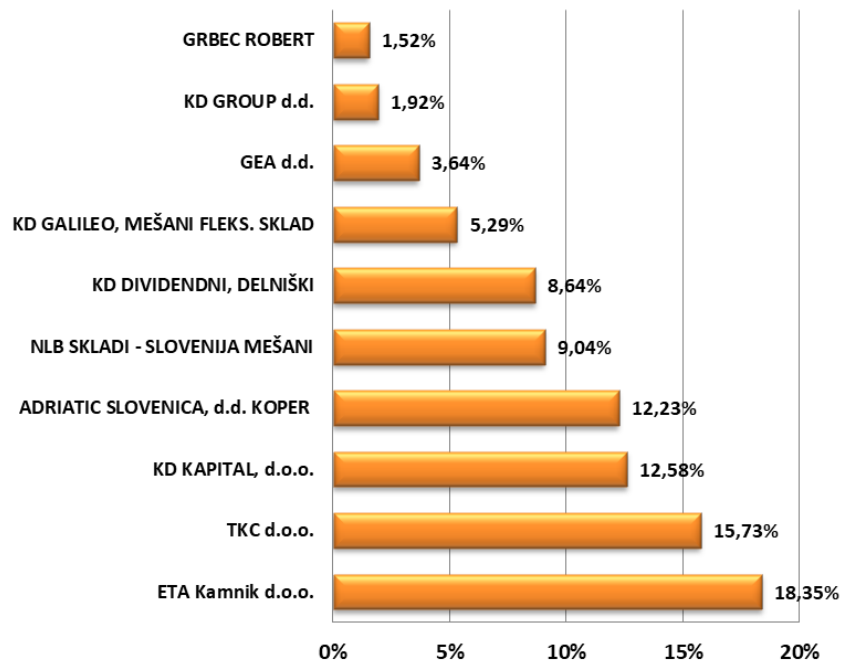
Ključni podatki o delnici GSBG	2018	2017
Število delnic na dan 30. 6. 2018 / 31. 12. 2017	1.254.960	1.254.960
Število lastnih delnic na dan 30. 6. 2018 / 31. 12. 2017	45.711	45.711
Število delničarjev na dan 30. 6. 2018 / 31. 12. 2017	266	276
Knjigovodska vrednost delnice na dan 30. 6. 2018 / 31. 12. 2017	9,30	9,49
Čisti dobiček na delnico v EUR	0,01	0,13
Promet v EUR (januar – junij)	74.121	35.300
Najvišji tečaj v EUR (januar – junij)	5,50	4,98
Najnižji tečaj v EUR (januar – junij)	5,00	3,10
Uradni tečaj na dan 30. 6. 2018 / 31. 12. 2017	5,50	5,25
Donosnost (porast tečaja v obdobju januar - junij)	4,76 %	39,39 %

V obdobju 1. 1. do 30. 6. 2018 je bilo z delnico GSBG sklenjeno za 74.121 EUR poslov. Lastnika je zamenjalo 13.600 delnic oziroma 1,08 % od vseh izdanih delnic. Konec junija 2018 znaša število delničarjev 266, kar je 10 manj kot 31. 12. 2017.

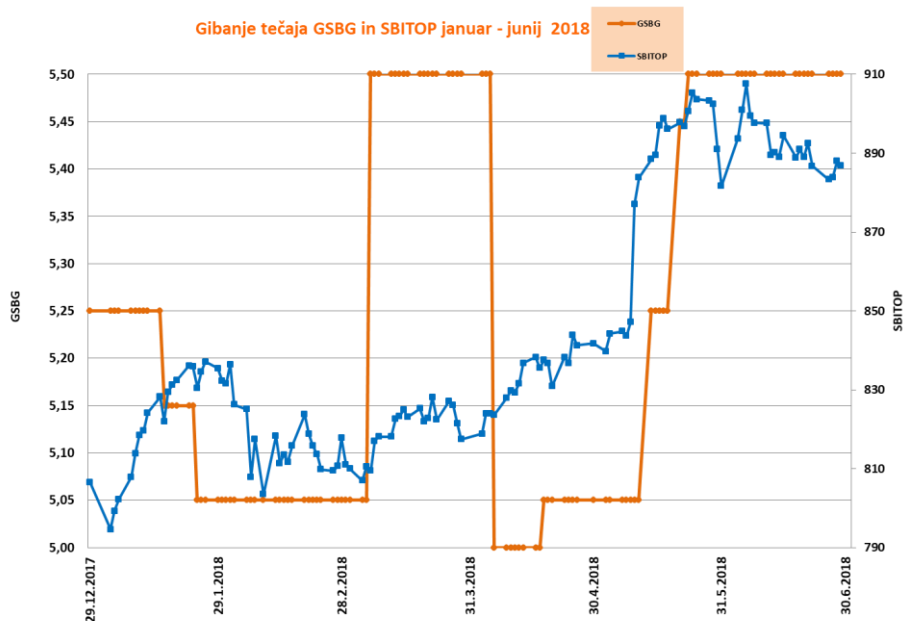
Osnovni kapital je razdeljen na 1.254.960 delnic. Deset največjih delničarjev je imelo 30. 6. 2018 88,94 %. Struktura lastnikov se glede na stanje 31. 12. 2017 ni bistveno spremenila in je naslednja:

Delničar	Delež v % 30.6.2018	Delež v % 31.12.2017
ETA Kamnik d.o.o	18,35	18,35
TKC d.o.o.	15,73	15,73
KD KAPITAL, d.o.o.	12,58	12,58
ADRIATIC SLOVENICA, d.d.	12,23	12,23
NLB SKLADI – SLOVENIJA MEŠANI	9,04	8,23
KD DIVIDENDNI, DELNIŠKI	8,64	8,64
KD GALILEO, MEŠANI FLEKSB. SKLAD	5,29	5,29
GEA d.d.	3,64	3,64
KD GROUP D.D.	1,92	1,92
GRBEC ROBERT	1,52	1,47
OSTALI DELNIČARJI	11,06	11,92
SKUPAJ	100,00	100,00

Deset največjih delničarjev GEA d.d., 30.6.2018



Gibanje tečaja delnice GSBG v primerjavi s SBITOP indeksom Ljubljanske borze, ki nudi informacije o gibanju cen največjih in najlikvidnejših delnic na organiziranem trgu, v obdobju januar – junij 2018 prikazuje naslednji graf:



Tržna cena delnic se je v prvem polletju 2018 gibala v razponu od 5,25 EUR/delnico na začetku leta do 5,50 EUR/delnico 29. 6. 2018. Rast delnice znaša 4,76 %. Indeks SBITOP je v enakem obdobju porasel za 9,96 %.

Knjigovodska vrednost delnice na dan 30. 6. 2018 znaša 9,30 EUR in se je v primerjavi z vrednostjo konec leta 2017 znižala za 2 %.

Dobiček na delnico, izračunan iz razmerja med doseženim čistim poslovnim izidom obračunskega obdobja in številom delnic zmanjšanih za število lastnih delnic, znaša 0,01 EUR.

Na dan 30. 6. 2018 je imela družba 45.711 lastnih delnic, kar predstavlja 3,64 % vseh delnic.

Dividende

Izplačilo dividend določa statut družbe. Na 26. skupščini Tovarne olja GEA d.d., ki je bila 11. maja 2018, je bil sprejet sklep o delitvi bilančnega dobička. Izplačila dividend so znašala 241.849 EUR oziroma 0,20 EUR na delnico.

7.2. Obveščanje delničarjev in poročanje

Cenovno občutljive in druge pomembne informacije o poslovanju družbe GEA d.d. objavljamo na spletnih straneh Ljubljanske borze v sklopu sistema elektronskega obveščanja SEOnet (<http://seonet.ljse.si>) in na spletnih straneh družbe www.gea.si. Sklic skupščine je bil objavljen na spletni strani www.ajpes.si.

Letna in polletna poročila o poslovanju, kot ena od ključnih orodij v odnosu do finančnih in drugih delov javnosti, so prav tako dostopna na spletni strani SEOnet in na spletni strani družbe. Vsi poslovni in drugi dogodki se objavljajo skladno z veljavno zakonodajo.

VMESNO POSLOVNO POROČILO

1. ANALIZA USPEŠNOSTI POSLOVANJA V OBDOBJU JANUAR – JUNIJ 2018

1.1. Analiza uresničevanja letnega načrta za prvo polletje 2018

Čisti prihodki iz prodaje so v prvem polletju 2018 znašali 11 mio EUR, kar je 11 % manj kot v lanskem enakem obdobju in 13 % manj kot smo načrtovali.

Prihodki na domačem trgu so v primerjavi s prvim polletjem preteklega leta nižji za 8 % in 5 % nižji od načrtovanega. Nadaljevala se je proizvodnja trgovskih blagovnih znamk, ki sicer dvigujejo proizvodnjo, na drugi strani pa zmanjšujejo ali odnašajo dobiček posameznim skupinam proizvodov.

Prihodki na tujem trgu so nižji od lanskoletnih v enakem obdobju za 23 % in znašajo 14,3 % doseženega prihodka od prodaje. Načrtovan izvoz je dosežen s 60 %. V strukturi izvoza predstavlja 68 % Hrvaška, sledijo pa Ruska federacija, Češka republika in Avstrija.

Proizvodnja je nižja od načrtovane za 14 %, je pa na nivoju lanskoletnih količin. Vlaganja v investicije so znašala 367 tisoč EUR, od tega okoli 31 % v opremo in 69 % v obnovo zgradb.

Poslovni izid pred obrestmi, davki, amortizacijo in odpisi vrednosti (EBITDA) je bil glede na lansko primerljivo obdobje višji za 6 %, EBITDA marža pa se je povečala iz lanskih 2,40 % na 2,84 %.

Poslovni izid iz poslovanja (EBIT) je v prvem polletju 2018 negativen v višini 6 tisoč EUR. S tem je dosežena negativna 0,06 % EBIT marža. Finančni izid je pozitiven za 16 tisoč EUR in izredni za 5,5 tisoč EUR.

Čisti poslovni izid znaša 15,6 tisoč EUR. Dosežena je bila profitna marža v višini 0,14 %.

Kategorije izida GEA d.d. (v EUR):

	I.-VI.2018	I.-VI.2017	2018/2017
Čisti prihodki od prodaje	11.011.013	12.324.062	89
EBITDA (poslovni izid pred obrestmi, davki, amortizacijo in odpisi)	313.138	295.207	106
<i>EBITDA marža (%)</i>	<i>2,84 %</i>	<i>2,40 %</i>	<i>119</i>
EBIT (poslovni izid iz poslovanja)	(6.347)	(49.945)	13
<i>EBIT marža (%)</i>	<i>(0,06 %)</i>	<i>(0,41 %)</i>	<i>14</i>
Finančni izid	16.412	74.553	22
Izredni izid	5.527	(2.184)	---
EBT (kosmati dobiček)	15.592	22.424	70
Davek	0	641	---
E (čisti poslovni izid)	15.592	21.783	72
Profitna marža (%)	0,14 %	0,18 %	80

Dodana vrednost na zaposlenega je v prvem polletju 2018 glede na enako obdobje lani višja za 2 % in znaša 17.162 EUR.

Dodana vrednost GEA d.d. (v EUR):

	I-VI. 2018	I-VI. 2017	2018/2017
Poslovni prihodki (kosmati donos iz poslovanja)	10.886.049	12.467.958	87
Stroški blaga, materiala in storitev	(9.264.379)	(10.905.572)	85
Drugi poslovni odhodki	(28.994)	(29.458)	98
Dodana vrednost	1.592.676	1.532.928	104
Dodana vrednost na zaposlenega	17.162	16.901	102

Tovarna olja GEA d.d. je bila kljub neugodnim razmeram likvidna, solventna in je tekoče poravnavala svoje obveznosti. Še vedno ima ugodno kapitalsko sestavo.

Sredstva družbe so v primerjavi s stanjem 31. 12. 2017 nižja za 3 %. Dolgoročna sredstva so se povečala za 3 % in povečal se je delež v sestavi sredstev iz 34 % na 37 %. Kratkoročna sredstva so nižja za 7 % zaradi znižanja poslovnih terjatev ter zalog. Delež kratkoročnih sredstev se je v strukturi znižal iz 65 % na 63 %.

Obseg kapitala je glede na konec leta 2017 nižji za 2 % vendar se je povečal njegov delež v virih financiranja iz 79 % na 80 %. Rezervacije in dolgoročne pasivne časovne razmejitve so se glede na konec leta 2017 znižale za 1 %. Kratkoročne obveznosti so nižje od stanja 31. 12. 2017 za 13 % predvsem zaradi znižanja poslovnih obveznosti do dobaviteljev. Njihov delež v virih se je znižal iz 15 % na 14 %.

Finančni položaj podjetja GEA d.d. (v EUR):

	30.6.2018	Struk.	31.12.2017	Struk.	2018/2017
Dolgoročna sredstva	5.130.731	37%	4.996.757	34%	103
Kratkoročna sredstva	8.788.227	63%	9.486.272	65%	93
Aktivne časovne razmejitve	106.904	1%	6.324	0%	1690
Sredstva	14.025.862	100%	14.489.353	100%	97
Kapital	11.247.297	80%	11.473.540	79%	98
Rezervacije in dolgoročne pasivne časovne razmejitve	765.275	6%	776.474	5%	99
Dolgoročne obveznosti	0	0%	0	0%	0
Kratkoročne obveznosti	1.941.725	14%	2.238.437	15%	87
Pasivne časovne razmejitve	71.565	1%	902	0%	---
Obveznosti do virov sredstev	14.025.862	100%	14.489.353	100%	97

1.2. Spremljanje in obvladovanje tveganj

Uprava družbe skupaj s strokovnimi službami spremlja tveganja, katerim je družba izpostavljena pri svojem poslovanju. Pravočasno zaznavanje tveganj, ki bi utegnili oslabilo sredstva ali poslabšati finančni in tržni položaj družbe, je zato ključnega pomena. O prepoznanih največjih tveganjih in napovedih novih tveganj, ki posredno ali neposredno vplivajo na poslovanje družbe, se vodstvo družbe seznanja na rednih mesečnih kolegijih.

Spremljanje, ocenjevanje in ukrepanje potekajo v okviru naslednjih skupin:

- ◆ poslovna in finančna tveganja ter
- ◆ tveganje delovanja.

Uprava ocenjuje, da je bila na dan 30. 6. 2018, izpostavljenost družbe GEA d.d. poslovnim in finančnim tveganjem ter tveganjem delovanja na zmerni ravni. Kljub spremljanju in obvladovanju tveganj, pa obstoja nevarnost, da se izpostavljenost tveganjem poveča morebitnih nenadnih spremembah pri največjih slovenskih trgovcih in na globalnem trgu surovin.

1.2.1. Poslovna in finančna tveganja

Vsa poslovna tveganja so tudi finančna tveganja, ki vplivajo na plačilno sposobnost in pošteno vrednost sredstev in dolgov.

Kreditno tveganje - ocena izpostavljenosti : srednja

Kreditno tveganje oziroma tveganje neizpolnitve nasprotne stranke je tveganje, kjer se zaradi neporavnave pogodbenih obveznosti nasprotne stranke zmanjšajo koristi družbe.

Tveganje se zmanjšuje predvsem tako, da ima družba z največjimi kupci podpisane letne in dvoletne pogodbe, ki vsebujejo elemente zavarovanja terjatev in da zapadle terjatve zmanjšujemo z verižnimi in mesečnimi kompenzacijami.

Možnost, da terjatve do kupcev ne bodo plačane ali da ne bodo plačane v celoti, obvladujemo z različnimi aktivnostmi in ukrepi:

- sistematični aktivni procesi izterjave terjatev, kar pomeni tudi z omejevanjem prodaje in opozarjanjem na zamude slabim plačnikom ter ustavitvijo prodaje neplačnikom,
- vodenje in spremljanje zavarovanj terjatev do kupcev pri ustreznih zavarovalnicah v državi in tujini,
- poslovne partnerje, predvsem pa nove stranke, preverjamo z bonitetnim sistemom.

Tveganje odvisnosti družbe od ključnih kupcev - ocena izpostavljenosti : velika

V cilju zmanjševanja odvisnosti družbe od lokalnega trga in največjih slovenskih trgovcev, GEA d.d. vstopa na izvozne trge.

Tveganje nihanja cen strateških surovin - srednja

Tveganje nihanja cen strateške surovine - surovega olja - skušamo obvladovati s stalnim, natančnim in ažurnim spremljanjem gibanja cen pri strateških dobaviteljih in s čim natančnejšim predvidevanjem trenda padanja in naraščanja cen, s sklepanjem pogodb z dobavitelji na daljši rok in z dogovarjanjem fiksnih cen.

Tveganja, povezana z ekonomskimi razmerami na ključnih trgih – ocena izpostavljenosti: srednja

GEA d.d. mora upoštevati možnost padanja prodaje zaradi padca kupne moči ali razvoja drugih potrošniških navad, kar lahko negativno vpliva na poslovne aktivnosti družbe.

Likvidnostna tveganja - ocena izpostavljenosti : srednja

Ta skupina zajema tveganja, da družba ne bo zmožna poravnati svojih finančnih obveznosti ob njihovi dospelosti. Med najpomembnejše ukrepe za zagotavljanje dobre likvidnosti štejemo vzdrževanje ugodne finančne strukture oziroma skrbno obvladovanje terjatev in obveznosti ter oblikovanje primernih likvidnostnih virov. Likvidnost se planira na dnevni, mesečni in letni ravni.

Valutna tveganja - ocena izpostavljenosti : srednje

To so tveganja zaradi sprememb deviznega tečaja. Na nabavnem tržišču nismo bili izpostavljeni valutnemu tveganju, ker smo vso surovino nabavljali v EUR.

Valutnemu tveganju na prodajnem področju nismo bili izpostavljeni, saj smo blago in storitve prodajali v domači valuti.

Tržna tveganja - ocena izpostavljenosti : srednja

Tržna tveganja obvladujemo z razpršenostjo prodaje, z večjimi vlaganji v lastne blagovne znamke ter z direktnimi vlaganji v prodajni prostor.

Obrestna tveganja - ocena izpostavljenosti : nizka

Družba je imela najeta kratkoročna posojila pri bankah v državi. Obrestna mera je bila fiksna v višini 0,9 % - 1,05 % letno.

1.2.2. Tveganje delovanja

GEA d.d. dosledno izvaja aktivnosti in ukrepe za omejevanje tveganj delovanja, ki se nanašajo na zasnovano, izvajanje in nadziranje poslovnih procesov. Vsi ključni poslovni procesi so poenoteni ter nadzirani. Kakovost in varnost vgrajujemo v proizvodne procese. Poleg tega se vedno znova na že obstoječih izdelkih pojavljajo nove zahteve in spremembe kot posledice zahtev posameznih kupcev ali pa zakonodaje.

Proizvodna tveganja - ocena izpostavljenosti: nizka

Družba ima uveden sistem vodenja kakovosti po standardih IFS, ISO 14001 ter deluje po sistemu HACCP, kar zagotavlja varnost in obvladovanje tveganj pri zagotavljanju varne hrane.

Premoženjska in pravna tveganja - ocena izpostavljenosti: nizka

Ključna premoženjska tveganja (požarno, vlomno in strojelomno zavarovanje, izpad proizvodnje, potres) ter pravna tveganja (kolektivno nezgodno zavarovanje, civilna in proizvajalčeva odgovornost) se prenašajo na zavarovalnico.

Tveganje informacijskega sistema - ocena izpostavljenosti: srednja

V času naprednih tehnologij pričakujemo, da bo informacijski sistem v družbi vedno brežhibno deloval. Izpostavljenost tveganjem zmanjšujemo z delovanjem centra za neprekinjeno poslovanje, zagotavljanjem ustrezne varnosti podatkov ter z vnaprej pripravljenimi ukrepi za odpravo motenj, pa tudi z rednim vzdrževanje opreme in omrežnih povezav.

Tveganje varnosti in zdravja pri delu - ocena izpostavljenosti: nizka

Z opredelitvijo tveganja varnosti pri delu želimo zaščititi zaposlene in minimizirati število in posledice nesreč pri delu. V zvezi z varnostjo in zdravjem pri delu se zaposleni redno usposablajo. Z izvajanjem Izjave o varnosti z oceno tveganja izboljšujemo tudi delovne pogoje.

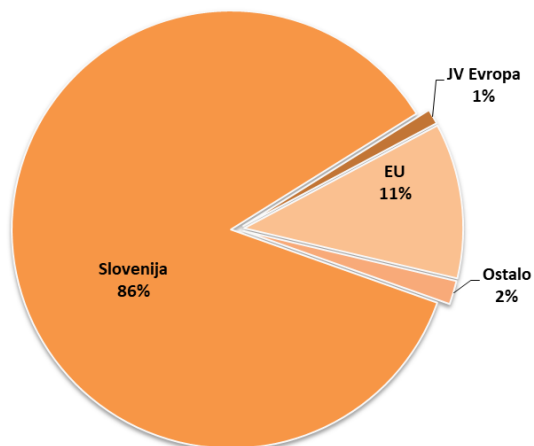
Okoljska tveganja - ocena izpostavljenosti: srednja

Družba ravna v skladu z Načrtom o gospodarjenju z odpadki in dosledno zbira odpadke na zato predvidenih mestih. Prav tako se redno izvaja kontrola izpustov emisij v zrak in kontrola izpustov odpadnih vod.

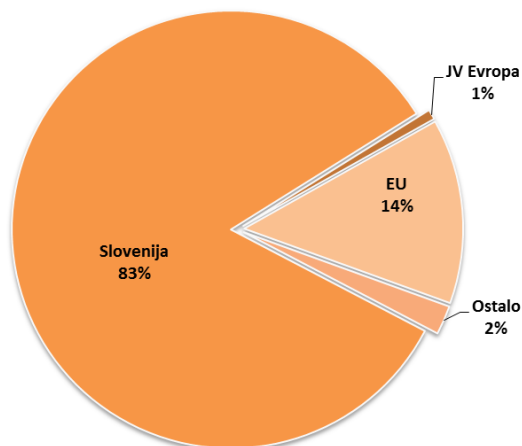
2. PRODAJA

Tovarna olja GEA d.d. je v prvem polletju 2018 ustvarila 11 mio EUR čistih prihodkov iz prodaje, kar je 11 % manj kot v enakem obdobju leta 2017. Od tega predstavlja 86 % prihodkov ustvarjenih v Sloveniji in 14 % na tujih trgih v 18 državah sveta.

Regionalna struktura prihodkov poll. 2018



Regionalna struktura prihodkov poll. 2017

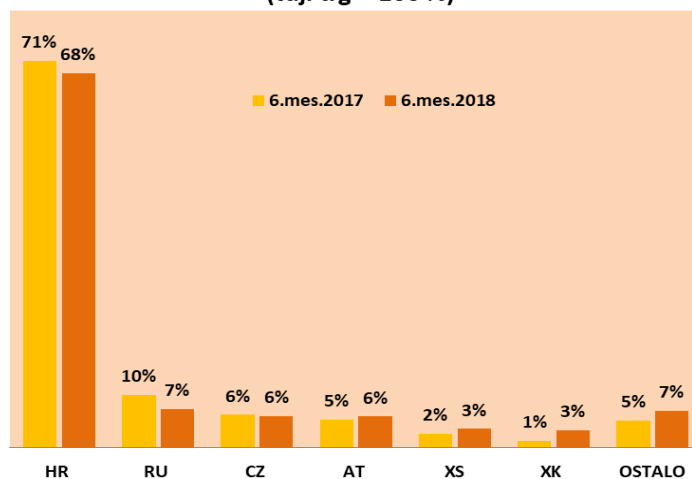


V strukturi izvoza predstavljajo:

- 80 % države v EU (Hrvaška, Češka republika, Avstrija),
- 8 % trgi JV Evrope (Srbija, Kosovo, BiH, Črna gora) ter
- 12 % prihodki na trgu Rusije, Kanade, Norveške, Avstralije in ostalega sveta.

Z vidika programov predstavlja glavnino prihodkov v izvozu prodaja olja.

Struktura prihodkov na tujem trgu po državah (tujni trg = 100 %)



2.1. Poslovna področja poslovanja:

Najpomembnejše in nosilno poslovno področje so rastlinska olja, ki v količinski strukturi prodaje predstavljajo 96 %. Program smo tržili pod lastnimi blagovnimi znamkami GEA, ZVEZDA, CEKIN in SONČNI CVET ter pod trgovskimi blagovnimi znamkami. Na osnovi dolgoročnega tržnega koncepta, ki sloni na štirih uveljavljenih blagovnih znamkah, utrjujemo naš vodilni položaj na domačem trgu in ohranjamo tržne deleže na tujih trgih.



Rastlinska olja in maščobe

Rastlinska olja so najpomembnejše in nosilno poslovno področje. V zadnjih letih se čedalje bolj uveljavljajo rastlinska olja z nizkim deležem nasičenih in visokim deležem enkrat nenasičenih maščobnih kislin. Olja so pridobljena iz različnih vrst oljnic, po različnih proizvodnih postopkih in so namenjena različnim ciljnim skupinam za različne vrste priprave hrane.

Nosilni program se trži pod blagovnimi znamkami ZVEZDA, CEKIN, GEA in SONČNI CVET ter del pod trgovskimi blagovnimi znamkami. Količinska prodaja olja v polletju je glede na lansko enako obdobje nižja za 7 %.

Delikatesni izdelki

Program delikatesnih izdelkov tržimo pod blagovno znamko GEA, del proizvodnje pa predstavljajo tudi trgovske blagovne znamke. Količinska prodaja presega lanskoletno prodajo v enakem obdobju za 51 %.

Krmila

Krmila so stranski proizvodi procesa pridobivanja olja in pokrivajo potrebe po naravnih, proteinskih komponentah v kmetijsko živilnoprski proizvodnji, s poudarkom na zdravju prijazni proizvodnji. V polletju so se prodajne količine znižale za 93 %.

Oljna semena

Program oljnih semen je nastal zaradi nove opreme pri predelavi bučnega semena v pripravo semen za proizvodnjo in v konzumne namene. Prodaja se je glede na lansko polletje znižala.

Ocvrta čebula

Blagovna znamka GEA predstavlja program ocvrte čebule, ki je izdelek prihodnosti, saj omogoča sodobni gospodnji velik prihranek časa pri pripravi jedi. Prodaja v letošnjem polletju je višja od količin v enakem obdobju lani za 11 %.

2.2. Marketing

Na področju marketinga so bile aktivnosti usmerjene v uresničitev zastavljenih ciljev, zlasti utrjevanja moči lastnih blagovnih znamk in v različne aktivnosti pospeševanja prodaje ter povečanja zadovoljstva kupcev.

V prvem polletju 2018 smo na domačem trgu izvedli marketinško kampanjo za GEA delikatesni program (majoneza in tatarska omaka), za novo linijo GEA BIO olj in za GEA olja ter za GEA Štajersko prekmursko bučno olje v okviru evropskega projekta »Enjoy it's from Europe«.

Kampanja za GEA delikatese

Letos smo nadaljevali marketinško komuniciranje za GEA delikatesni program (GEA majoneza in GEA tatarska omaka).

Potrošnikom smo želeli sporočiti konkurenčne prednosti izdelka:

- slovenski izdelek (surovine slovenskih podjetij, sončnično olje iz lastne proizvodnje)
- vrhunska kakovost in odličen okus,
- proizvajalec Gea d.d. in 25 letna tradicija v proizvodnji.

Marketinški cilji:

- ohraniti obstoječe potrošnike in nagovarjati širši spekter potrošnikov,
- povečati ponovne nakupe že obstoječih kupcev,
- pri potrošnikih vzbuditi željo po uporabi naših izdelkov.

Prodajni cilji:

- povečati prodajo GEA delikatesnega programa,
- povečati količinski in vrednostni tržni delež,
- povečati pozicijo na trgu,
- obdržati distribucijo v trgovini.

Kampanja je potekala v okviru Velike noči (od 10. 3. do 2. 4. 2018), ko potrošniki v večji meri posegajo po tovrstnih izdelkih. Za doseg zgoraj naštetih ciljev smo izbrali splet komunikacijskih kanalov: TV oglaševanje na POP TV-ju, tiskane medije (Panorama, Maja, Zarja, Informator), radio (Radio Rogla nagradna igra »GEA Velikonočni paket presenečenja«, od 15. 3. do 2. 4. 2018), e-novičke na našo bazo prejemnikov – cca. 15.000 prejemnikov in objave na FB strani GEAZakladnicaOlj.

Kampanja za GEA BIO olja

V letošnjem polletju smo nadaljevali s kampanjo za linijo GEA BIO olj.

Komunikacijski cilji:

- predstavitev novosti potencialnim kupcem,
- izpostaviti prednosti izdelkov,
- pri potrošniku vzbuditi željo po uporabi.

Prodajni cilji:

- povečati pozicijo na trgu in
- povečati količinski in vrednostni tržni delež.

Kampanja je potekala od 16. 3. do 2. 4. 2018. Za doseg zgoraj naštetih ciljev smo izbrali splet komunikacijskih kanalov: TV oglaševanje na POP TV-ju, tiskane medije (Maja, Zarja, Panorama, Večer, Dober tek, predstavitev v strokovni reviji za okolje EOL in v reviji za zdrav način življenja – Jej zdravo in v mesečni reviji InStore za področje FMCG), e-novičke na našo bazo prejemnikov cca. 15.000 prejemnikov in objave na FB strani GEAZakladnicaOlj.

📍 Umeščanje izdelkov - »product placement« v oddaji MasterChef Slovenija

V letošnji sezoni najbolj priljubljenega kuharskega tekmovanja MasterChef Slovenija so tekmovalci kuhali z olji ZVEZDA, GEA in GEA BIO olja.

Umestitev izdelkov je bila prisotna na različnih korakih. Izdelki GEA so bili prikazani na kuharskem pultu, med samim delom in v sobi za izjave, kjer so tekmovalci komentirali različne odločitve in potek tekmovanja.

Z izpostavljenostjo izdelka v oddaji smo krepili zavedanje o BZ GEA pri gledalcih, poudarili vrednost in kakovost ter raznolikost uporabe olj. Z večkratnim prikazovanjem izdelka želimo vplivati na nakupno vedenje, ko pride do točke odločitve na prodajnem mestu.

📍 Projekt Štajersko prekmursko bučno olje – »Enjoy it's from Europe«

Tovarna olja Gea d.d. je partner programa za promocijo kmetijskih proizvodov: Štajersko prekmursko bučno olje z zaščiteno geografsko označbo.

Program je bil izbran na EU razpisu AGRI-SIMPLE-IM AGRI-SIMPLE-INTERNAL MARKET in traja tri leta.

V okviru programa smo si zastavili sledeče cilje:

- dvigniti ozaveščenost potrošnikov o pomenu shem kakovosti in poznavanja oznake Zaščitena geografska označba (ZGO) v Sloveniji za 15 %,
- dvig prepoznavnosti in poznavanja prednosti Štajersko Prekmurskega bučnega olja z ZGO na ciljnem trgu za 15 %,
- okrepitev konkurenčnosti in ekonomske pozicije skupine pridelovalcev s povečanjem skupnih letnih prihodkov iz naslova prodaje Štajerskega prekmurskega bučnega olja z ZGO za 15 %.

Za dosego zgoraj naštetih ciljev so se izvajale sledeče marketinške aktivnosti:

- degustacije na prodajnih mestih Mercator, Tuš, Spar (maj in junij 2018),
- radijsko oglaševanje (150 oglasov na radiu Štajerski val, 11. 6. do 21. 6. 2018),
- teden bučnega olja v naši industrijski prodajalni (15. 6. do 22. 6. 2018), degustacija in akcijska cena bučnega olja.

📍 GEA industrijska prodajalna

Leta 2017 smo prenovili industrijsko prodajalno in obogatili ponudbo izdelkov z drugimi slovenskimi proizvajalci. Lokalne prebivalce smo v prvem kvartalu letošnjega leta z letakom v poštne nabiralnike ponovno opomnili na našo ponudbo in akcijske cene.

V sklopu projekta Štajersko prekmursko bučno olje »Enjoy it's from Europe« smo izvedli teden bučnega olja in vabili potrošnike v industrijsko prodajalno z oglaševanjem na radiu Štajerski val.

📍 Digitalno komuniciranje

- FB objave (2 x tedensko)
- oglaševalske kampanje z Google AdWords oglasi:
 - GEA BIO olja
 - GEA specialna olja
 - GEA korporativni oglasi
- e-novičke na našo bazo prejemnikov (2 x mesečno)
- pospeševanje prodaje v spletni trgovini (brezplačna dostava, darilo ob nakupu, akcijske cene, ...).

📍 Prejeta odličja

Na 85. Mednarodnem kmetijskem sejmu v Novem Sadu smo prejeli zlato medaljo za GEA BIO ekstra deviško oljčno olje.

Na 1. Mednarodni razstavi bučnega olja ALPE – ADRIA v Varaždinu smo prejeli srebrno medaljo za GEA Štajersko prekmursko bučno olje.

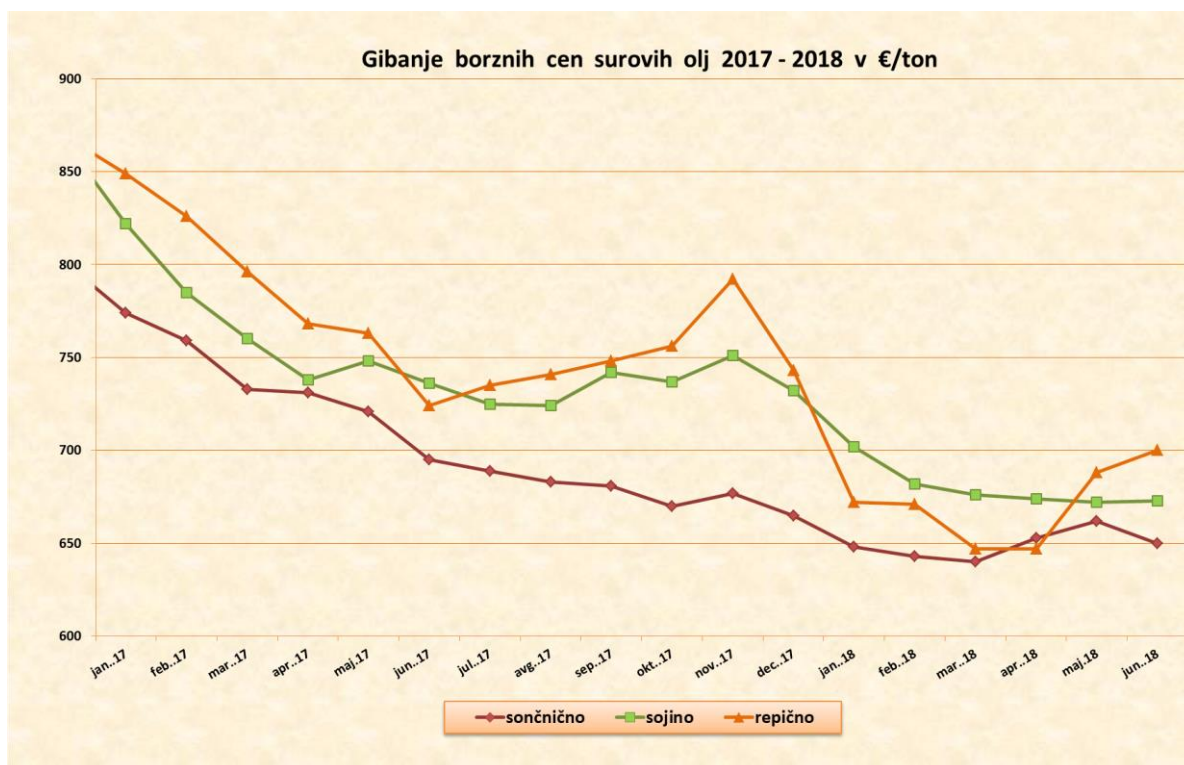
3. NABAVA

Oskrba s surovinami in reprodukcijskimi materiali je v prvi polovici letošnjega leta potekala nemoteno.

Surova olja, ki so borzni artikel, zajemajo dve tretjini vseh proizvodnih stroškov. V prvem polletju 2018 se je nadaljevalo rahlo padanje cen vseh treh vrst surovih olj, cena surovega repičnega olja pa je maja in junija ponovno nekoliko zrasla. Junija 2018 so bile borzne cene surovih olj za 8 do 10 % nižje od povprečja leta 2017.

Tem spremembam borznih cen smo poskušali slediti tako, da bi dosežene nabavne cene bile čim nižje. Do konca leta 2018 ne pričakujemo motenj glede oskrbe s surovimi olji.

Gibanje borznih cen surovih olj v letu 2017 in prvi polovici leta 2018 je razvidno iz spodnjega grafa:



Cene ostalih reprodukcijski materialov smo uspešno obvladovali. Napovedana je rast cen repro-materialov na osnovi plastičnih granulatov (epruvete, platenke, ...) in papirja (kartoni). Še naprej periodično preverjamo tržne cene teh materialov in iščemo nove ustrezne dobavitelje.

Skladnost nabavljenih materialov zagotavljamo z doslednim izvajanjem postopkov za ugotavljanje sposobnosti (glede doseganja predpisanih specifikacij) in zmogljivosti dobaviteljev (glede doseganja količin in dobavnih rokov). Periodično, najmanj enkrat letno, preverjamo sposobnost dobaviteljev glede zagotavljanja zahtevane kakovosti in izpolnjevanja komercialnih kriterijev ter jih uvrščamo na osnovi doseženih rezultatov.

Družba želi poslovati z dobavitelji, ki se zavedajo pomembnosti svojega ravnanja z okoljem in skrbijo za varnost in zdravje svojih zaposlenih. Zato je poleg ocenjevanja kakovosti dobaviteljeve storitve uvedeno tudi ocenjevanje in izbor dobaviteljev glede na njihovo ravnanje z okoljem.

Nabava deluje po pravilih skladnih s sistemi ISO 9001:2008, ISO 14001, IFS in HACCP.

4. RAZISKAVE IN RAZVOJ

Osnovno vodilo GEA d.d. pri razvojnih aktivnostih še v naprej ostaja čim boljše razumevanje in zadovoljevanje potreb kupcev. Njihove povratne informacije, preko anketnega vprašalnika in neposredni razgovori s kupci, nas usmerjajo k razvoju tehnologije, izdelkov, poslovnih procesov in informacijskega sistema.

Razvojne aktivnosti v prvi polovici leta 2018 so bile usmerjene v razvoj delikatesnih proizvodov in testiranje vzorcev v plastenki (squeeze bottle), ki se lahko reciklira. Embalaža je prijazna do kupca, saj se vsebina iz plastenke lahko stisne, okolica izpusta na pokrovčku pa ostane čista.

Intenzivno smo sodelovali pri pripravi vzorcev in prepoznavanju zahtev naših kupcev za polnitev majonez in omak z majonezo v trgovske blagovne znamke.

V okviru projektnega tima za razvoj BIO izdelkov smo zaključili projekt razvoja nerafiniranega BIO Štajersko prekmurskega bučnega olja, z zaščiteno geografsko označbo. Tako imamo v ponudbi že osem BIO izdelkov, BIO certifikat pa smo pridobili tudi za uslužnostno čiščenje BIO bučnih semen in polnjenje BIO semen (lanena, sončnična in bučna).

Pripravljeno je bilo olje za cvrtje z dodatkom antioksidanta in antipenilca. Za zdaj je polnjeno samo v 10 l pakiranje in je namenjeno gostincem. Trži se pod imenom CEKIN PROFIL.

Z našimi kupci sodelujemo pri razvoju njihovih proizvodov in jim svetujemo glede uporabe naših olj, zato nam je pomembno, da poznamo potrebe naših kupcev, saj si s tem povečujemo njihovo zaupanje in željo po dolgoročnem sodelovanju. Izvedene presoje iz strani naših kupcev kažejo, da imamo vzpostavljen ustrezen sistem vodenja varnih živil in da ga uspešno vodimo in nadzorujemo, saj večjih pripomb po opravljenih presojah nismo prejeli.

Redno spremljamo zakonske zahteve glede varnosti in kakovosti živil in trende v razvoju maščob in njihove uporabe, da jih lahko implementiramo v potrebno dokumentacijo in procese. Z vso odgovornostjo se rešujejo reklamacije naših kupcev in izvajajo presoje dobaviteljev.

Zelo pomembna naloga je bilo zagotavljanje varnosti izdelkov, kar smo zagotovili z vzdrževanjem sistema HACCP ter IFS (International Food Standard), kateri je namenjen komuniciranju med trgovcem in proizvajalcem živil. IFS standard združuje zahteve sistema HACCP po Codex Alimentariusu, poleg tega pa še pravila dobre poslovne in dobre higienske prakse, sledljivosti ter označevanja živil. S spremljajočimi higienskimi programi (SHP), upoštevanjem dobre higienske prakse (DHP) in dobre proizvodne prakse (DPP) zagotavljamo, da so naša živila varna in kakovostna, kar potrjuje tudi dejstvo, da nismo imeli neskladnih proizvodov. Januarja smo uspešno izvedli certificiranje po standardu IFS Food in pridobili certifikat na višjem nivoju. V prvi polovici leta smo pristopili k implementaciji sprememb nove verzije IFS standarda Verzija 6.1, katere glavna sprememba so dodane zahteve za prepoznavanje potvorb živil. Ustanovili smo tim za ocenjevanje tveganj za potvorbe živil, ki bo pridobil podatke za oceno tveganja.

Opravljen je bila verifikacija HACCP sistema, ki je pokazala, da je sistem skladen in da deluje. Januarja smo uspešno opravili zunanjo recertifikacijsko presojo po novi verziji standarda ISO 14001:2015. V skladu z zakonskimi zahtevami in zahtevami zainteresiranih strani, redno izvajamo monitoringe in obveznosti glede skladnosti. Novih tveganj in priložnosti v tem obdobju nismo prepoznali, prav tako ni bilo novih potreb in pričakovanj zainteresiranih strani, ki bi lahko vplivale na naše delovanje, zato menimo, da je učinek ravnanja z okoljem v skladu z našimi cilji.

V razvoju in kontroli kakovosti se zavedamo, da kakovost ohranjati ni dovolj. To mora biti proces stalnih izboljšav in v sodelovanju vseh vpletenih procesov. Vedno večji pomen je na izobraževanju zaposlenih, saj imajo največji vpliv na zagotavljanje varnosti živil. Nov pojem pri zagotavljanju varnih živil je »kultura zagotavljanja varnih živil«. V ospredju je človek, oziroma zaposleni, ki s svojim odnosom in odgovornostjo ustvarja kulturo do varnega živila. Na eni strani je vodstvo in njegov odnos do varnih živil ter uspešna komunikacija med vodstvom, srednjim menedžmentom in delavci. Na drugi strani pa so zaposleni, ki se zavedajo svoje odgovornosti in s svojim odnosom in prepričanjem v sisteme za doseganje varnih živil lahko uspešno izvajajo politiko vodenja varnih živil, ki jo je postavilo vodstvo.

Investicijska vlaganja

V prvem polletju je v okviru investicije Nova polnilna linija za steklenice in ureditev stavbe bila zaključena sanacija stavbe in tako pripravljena za prejem nove polnilne linije za polnjenje olja v okrogle in oglate steklenice.

Glede na poškodbe asfaltnih površin in komunalne infrastrukture se je pristopilo tudi k sanaciji asfalta, meteorne in tehnološke kanalizacije, k sanaciji mostu in ureditvi greznice pri čebularni.

V okviru črpališča rafiniranega olja je bila nabavljena nova polnilna roka za polnjenje olja na avtocisterne in saniran podest. Ravno tako smo tehnološko opremo v proizvodnji hladno stiskanih olj razširili z novo zmogljivejšo stiskalnico. Februarja smo pričeli z vsemi aktivnostmi izvedbe razširjenega energetskega pregleda podjetja.

5. DOGODKI PO DNEVU RAČUNOVODSKIH IZKAZOV

V času od dneva računovodskih izkazov pa do dneva objave poročila so nastopili naslednji dogodki:

1. Družba TOVARNA OLJA GEA d.d. je dne 10. 7. 2018 s strani prodajalcev delnic družbe TOVARNA OLJA GEA d.d. prejela pisno obvestilo, da so le-ti skladno s Sporazumom o skupni prodaji delnic družbe TOVARNA OLJA GEA d.d. s kupcem družbo PLASTA proizvodnja in trgovina d.o.o., Šentrupert, dne 10. 7. 2018 sklenili pogodbo o prodaji in nakupu 60,109 % delnic družbe TOVARNA OLJA GEA d.d.
2. Družba TOVARNA OLJA GEA d.d. je dne 11. 7. 2018 prejela obvestilo od družbe KD Kapital, finančna družba, d.o.o. o odsvojitvi 157.900 delnic družbe Tovarna olja GEA d.d., kar predstavlja 12,582 % glasovalnih pravic.
3. Družba TOVARNA OLJA GEA d.d. je dne 18. 7. 2018 prejela obvestilo od družbe Adriatic Slovenia, Zavarovalna družba d.d., Ljubljanska cesta 3A, Koper o odsvojitvi 155.592 delnic družbe Tovarna olja GEA d.d., kar predstavlja 12,398 % glasovalnih pravic.
4. Družba TOVARNA OLJA GEA d.d. je dne 18. 7. 2018 prejela obvestilo od družbe TCK, družba za upravljanje, d.o.o., Dunajska cesta 16, Ljubljana o odsvojitvi 197.523 delnic družbe Tovarna olja GEA d.d., kar predstavlja 15,74 % glasovalnih pravic.
5. Družba TOVARNA OLJA GEA d.d. je dne 27. 7. 2018 prejela obvestilo od družbe PLASTA d.o.o., Kamnje 41, 8232 Šentrupert o pridobitvi 754.341 delnic družbe Tovarna olja GEA d.d., kar predstavlja 60,109 % glasovalnih pravic.
6. Uprava družbe Tovarna olja GEA d.d. je 7. 8. 2018 s strani pooblaščenega člana prevzemnika družbe PLASTA proizvodnja in trgovina d.o.o. Šentrupert, prejela obvestilo o prevzemni nameri za odkup delnic družbe Tovarna olja GEA d.d.
7. Uprava družbe TOVARNA OLJA GEA d.d. je dne 22. 8. 2018 s strani pooblaščenega člana prevzemnika družbe PLASTA proizvodnja in trgovina d.o.o. Šentrupert prejela obvestilo o objavi prevzemne ponudbe in prospekta za odkup delnic družbe TOVARNA OLJA GEA d.d.

POVZETEK RAČUNOVODSKEGA POROČILA

1. RAČUNOVODSKI IZKAZI GEA d.d.

1.1. Izkaz poslovnega izida od 1. 1. 2018 do 30. 6. 2018

v EUR

	1-6/2018	1-6/2017	IND 18/17
1. Čisti prihodki od prodaje	11.011.013	12.324.062	89
a) Čisti prihodki od prodaje na domačem trgu	9.434.556	10.283.397	92
b) Čisti prihodki od prodaje na tujem trgu	1.576.457	2.040.665	77
2. Sprememba vrednosti zalog proizvodov in nedokončane proizvodnje	(125.501)	129.232	---
3. Drugi poslovni prihodki (s prevrednotovalnimi poslovnimi prihodki)	537	14.664	4
4. Stroški blaga, materiala in storitev	(9.264.379)	(10.905.572)	85
a) Nabavna vrednost prodanih blaga in materiala ter stroški porabljenega materiala	(8.354.172)	(9.920.499)	84
b) Stroški storitev	(910.207)	(985.073)	92
5. Stroški dela	(1.279.538)	(1.237.721)	103
a) Stroški plač	(968.406)	(938.997)	103
b) Stroški socialnih zavarovanj od tega stroški pokojninskih zavarovanj	(182.209) (109.900)	(176.981) (107.198)	103 103
c) Drugi stroški dela	(128.923)	(121.743)	106
6. Odpisi vrednosti	(319.485)	(345.152)	93
a) Amortizacija	(319.485)	(345.127)	93
b) Prevrednotovalni poslovni odhodki pri obratnih sredstvih	0	(25)	---
7. Drugi poslovni odhodki	(28.994)	(29.458)	98
POSLOVNI IZID IZ POSLOVANJA	(6.347)	(49.945)	13
8. Finančni prihodki iz deležev	4.125	0	---
a) Finančni prihodki iz deležev v drugih družbah	4.125	0	---
9. Finančni prihodki iz poslovnih terjatev	12.733	76.855	17
a) Finančni prihodki iz poslovnih terjatev do drugih	12.733	76.855	17
10. Finančni odhodki iz finančnih obveznosti	(433)	(519)	83
a) Finančni odhodki iz posojil, prejetih od bank	(433)	(519)	83
11. Finančni odhodki iz poslovnih obveznosti	(13)	(1.783)	1
Finančni odhodki iz obveznosti do dobaviteljev in meničnih obveznosti			
a) obveznosti	(13)	(1.783)	1
b) Finančni odhodki iz drugih poslovnih obveznosti	0	0	0
12. Drugi prihodki	7.254	424	---
13. Drugi odhodki	(1.727)	(2.608)	66
14. Davek iz dobička	0	(641)	---
15. ČISTI POSLOVNI IZID OBRAČUNSKEGA OBDOBJA	15.592	21.783	72

Izkaz drugega vseobsegajočega donosa od 1. 1. 2018 do 30. 6. 2018

v EUR

	1-6/2018	1-6/2017	IND 18/17
1. ČISTI POSLOVNI IZID OBRAČUNSKEGA OBDOBJA	15.592	21.783	72
Sprememba presežka iz prevrednotenja finančnih sredstev, razpoložljivih za prodajo	14	6.300	0
3. CELOTNI VSEOBSEGAJOČI DONOS OBRAČUNSKEGA OBDOBJA	15.606	28.083	56

1.2. Bilanca stanja na dan 30. 6. 2018

V EUR

	30. 6. 2018	31. 12. 2017	IND 18/17
SREDSTVA	14.025.862	14.489.353	97
A. DOLGOROČNA SREDSTVA	5.130.731	4.996.757	103
I. Neopredmetena sredstva in dolgoročne aktivne časovne razmejitve	82.613	90.287	92
1. Dolgoročne premoženjske pravice	80.556	88.253	91
2. Dolgoročne aktivne časovne razmejitve	2.057	2.034	101
II. Opredmetena osnovna sredstva	4.818.832	4.677.198	103
1. Zemljišča in zgradbe	3.024.081	3.108.123	97
a) Zemljišča	1.131.690	1.131.690	100
b) Zgradbe	1.892.391	1.976.433	96
2. Proizvajalne naprave in stroji	1.226.465	1.306.885	94
3. Druge naprave in oprema	190.295	244.281	78
4. Predujmi za pridobitev opredmetenih osnovnih sredstev in opredmetena osnovna sredstva v gradnji in izdelavi	377.991	17.909	---
a) Opredmetena osnovna sredstva v gradnji in izdelavi	291.177	17.909	---
b) Predujmi za pridobitev opredmetenih osnovnih sredstev	86.814	0	---
III. Dolgoročne finančne naložbe	229.286	229.272	100
1. Dolgoročne finančne naložbe, razen posojil	229.286	229.272	100
a) Druge dolgoročne finančne naložbe	229.286	229.272	100
B. KRATKOROČNA SREDSTVA	8.788.227	9.486.272	93
I. Sredstva (skupine za odtujitev) za prodajo	53.568	53.568	100
II. Zaloge	3.033.856	3.290.089	92
1. Material	1.777.882	1.910.860	93
2. Nedokončana proizvodnja	653.109	727.288	90
3. Proizvodi in trgovsko blago	602.865	651.941	93
III. Kratkoročne finančne naložbe	1.316	0	---
1. Kratkoročna posojila	1.316	0	---
a) Kratkoročna posojila drugim	1.316	0	---
IV. Kratkoročne poslovne terjatve	4.606.418	5.414.419	85
1. Kratkoročne poslovne terjatve do družb v skupini	13.568	14.130	96
2. Kratkoročne poslovne terjatve do kupcev	4.543.266	5.259.094	86
3. Kratkoročne poslovne terjatve do drugih	49.584	141.195	35
V. Denarna sredstva	1.093.069	728.196	150
C. KRATKOROČNE AKTIVNE ČASOVNE RAZMEJITVE	106.904	6.324	---
IZVENBILANČNA EVIDENCA	8.810.160	9.775.670	90

v EUR

	30. 6. 2018	31. 12. 2017	IND 18/17
OBVEZNOSTI DO VIROV SREDSTEV	14.025.862	14.489.353	97
A. KAPITAL	11.247.297	11.473.540	98
I. Vpoklicani kapital	3.981.895	3.981.895	100
1. Osnovni kapital	3.981.895	3.981.895	100
II. Kapitalske rezerve	4.916.633	4.916.633	100
III. Rezerve iz dobička	398.190	398.190	100
1. Zakonske rezerve	398.190	398.190	100
2. Rezerve za lastne delnice in lastne poslovne deleže	189.527	189.527	100
3. Lastne delnice in lastni poslovni deleži (kot odbitna postavka)	(189.527)	(189.527)	100
IV. Rezerve, nastale zaradi vrednotenja po poštenu vrednosti	(7.575)	(7.589)	100
V. Preneseni čisti poslovni izid	1.942.562	2.035.825	95
VI. Čisti poslovni izid poslovnega leta	15.592	148.586	11
REZERVACIJE IN DOLGOROČNE PASIVNE ČASOVNE RAZMEJITVE	765.275	776.474	99
B. RAZMEJITVE			
1. Rezervacije za pokojnine in podobne obveznosti	239.068	250.267	96
2. Dolgoročne pasivne časovne razmejitve	526.207	526.207	100
C. KRATKOROČNE OBVEZNOSTI	1.941.725	2.238.437	87
I. Kratkoročne finančne obveznosti	0	0	---
II. Kratkoročne poslovne obveznosti	1.941.725	2.238.437	87
1. Kratkoročne poslovne obveznosti do družb v skupini	1.381	1.764	78
2. Kratkoročne poslovne obveznosti do dobaviteljev	1.592.308	1.800.705	88
3. Kratkoročne poslovne obveznosti na podlagi predujmov	62.454	53.275	117
4. Druge kratkoročne poslovne obveznosti	285.582	382.693	75
D. KRATKOROČNE PASIVNE ČASOVNE RAZMEJITVE	71.565	902	---
IZVENBILANČNA EVIDENCA	8.810.160	9.775.670	90

1.3. Izkaz denarnih tokov od 1. 1. 2018 do 30. 6. 2018

v EUR

	30. 6. 2018	31.12.2017
A. DENARNI TOKOVI PRI POSLOVANJU		
a) Postavke izkaza poslovnega izida	333.242	730.735
Poslovni prihodki (razen za prevrednotenje) in finančni prihodki iz poslovnih terjatev	11.033.394	25.812.510
Poslovni odhodki brez amortizacije (razen za prevrednotenje) in finančni odhodki iz poslovnih obveznosti	(10.700.152)	(25.080.788)
Davek iz dobička in drugi davki, ki niso zajeti v poslovnih odhodkih	0	(987)
b) Spremembe čistih obratnih sredstev (in časovnih razmejitev, rezervacij ter odloženih terjatev in obveznosti za davek) poslovnih postavk bilance stanja	(749.968)	(9.108)
Začetne manj končne poslovne terjatve	(806.203)	(295.338)
Začetne manj končne aktivne kratkoročne časovne razmejitve	(100.601)	2.716
Začetne manj končne zaloge	256.233	422.571
Končni manj začetni poslovni dolgovi	271.331	(143.417)
Končne manj začetne pasivne časovne razmejitve in rezervacije	59.464	4.360
c) Pozitivni ali negativni denarni izid pri poslovanju (a+b)	1.083.210	721.627
B. DENARNI TOKOVI PRI INVESTIRANJU		
a) Prejemki pri investiranju	4.125	57.038
Prejemki do dobljenih obresti in deležev v dobičku drugih, ki se nanašajo na investiranje	4.125	27.339
Prejemki od odtujitve opredmetenih osnovnih sredstev	0	29.699
b) Izdatki pri investiranju	(478.863)	(421.876)
Izdatki za pridobitev neopredmetenih sredstev	(5.370)	(27.446)
Izdatki za pridobitev opredmetenih osnovnih sredstev	(473.493)	(394.430)
c) Pozitivni ali negativni denarni izid pri investiranju	(474.738)	(364.838)
C. DENARNI TOKOVI PRI FINANCIRANJU		
a) Prejemki pri financiranju	0	990.000
Prejemki od povečanja finančnih obveznosti	0	990.000
b) Izdatki pri financiranju	(242.283)	(1.304.506)
Izdatki za dane obresti, ki se nanašajo na financiranje	(433)	(4.482)
Izdatki za vračilo kapitala	0	(6.000)
Izdatki za odplačila finančnih obveznosti	0	(990.000)
Izdatki za izplačila dividend in drugih deležev v dobičku	(241.850)	(304.024)
c) Pozitivni ali negativni denarni izid pri financiranju (a+b)	(242.283)	(314.506)
Č. KONČNO STANJE DENARNIH SREDSTEV (x+y)	1.094.385	728.196
x) Denarni izid v obdobju (Ac+Bc+Cc)	366.189	42.283
y) Začetno stanje denarnih sredstev	728.196	685.913

1.4. Izkaz gibanja kapitala od 1. 1. 2018 do 30. 6. 2018

Leto 2018 (30. 6. 2018) – v EUR

Zap. št.	Postavka	Osnovni kapital	Kapitalske rezerve	Rezerve iz dobička				Preneseni čisti poslovni izid	Čisti poslovni izid poslovnega leta		Skupaj
				Zakonske rezerve	Rezerve za lastne delnice in lastne poslovne deleže	Lastne delnice in lastni poslovni deleži	Rezerve, nastale zaradi vrednotenja po pošteni vrednosti		Preneseni čisti dobiček	Čisti dobiček poslovnega leta	
A1.	Končno stanje 31/12-2017	3.981.895	4.916.633	398.190	189.527	(189.527)	(7.589)	2.035.825	148.586	0	11.473.540
a)	Preračuni za nazaj	0	0	0	0	0	0	0	0	0	0
b)	Prilagoditve za nazaj	0	0	0	0	0	0	0	0	0	0
A2.	Začetno stanje 01/01-2018	3.981.895	4.916.633	398.190	189.527	(189.527)	(7.589)	2.035.825	148.586	0	11.473.540
B1.	Spremembe lastniškega kapitala	0	0	0	0	0	0	(241.849)	0	0	(241.849)
g)	Izplačilo dividend	0	0	0	0	0	0	(241.849)	0	0	(241.849)
B2.	Celotni vseobsegajoči donos poročevalskega obdobja	0	0	0	0	0	14	0	15.592	0	15.606
a)	Vnos čistega poslovnega izida	0	0	0	0	0	0	0	15.592	0	15.592
č)	Sprememba presežka iz prevrednotenja finančnih naložb	0	0	0	0	0	14	0	0	0	14
B3.	Spremembe v kapitalu	0	0	0	0	0	0	148.586	(148.586)	0	0
a)	Razporeditev preostalega dela čistega dobička primerjalnega poročevalskega obdobja na druge sestavine kapitala	0	0	0	0	0	0	148.586	(148.586)	0	0
C.	Končno stanje 30.6.2018	3.981.895	4.916.633	398.190	189.527	(189.527)	(7.575)	1.942.562	15.592	0	11.247.297
	BILANČNI DOBIČEK / IZGUBA							1.942.562	15.592	0	1.958.154

Leto 2017 (31. 12. 2017) – v EUR

	Vpoklicani kapital	Kapitalske rezerve	Rezerve iz dobička				Preneseni čisti poslovni izid	Čisti poslovni izid poslovnega leta		Skupaj
			Osnovni kapital	Zakonske rezerve	Rezerve za lastne delnice in lastne poslovne deleže	Lastne delnice in lastni poslovni deleži		Rezerve, nastale zaradi vrednotenja po pošteni vrednosti	Preneseni čisti dobiček	
A1.	Končno stanje 31/12-2016	3.981.895	4.916.633	398.190	183.527	(183.527)	(15.303)	2.168.076	171.848	11.621.339
a)	Preračuni za nazaj	0	0	0	0	0	0	0	0	0
b)	Prilagoditve za nazaj	0	0	0	0	0	0	0	0	0
A2.	Začetno stanje 01/01-2017	3.981.895	4.916.633	398.190	183.527	(183.527)	(15.303)	2.168.076	171.848	11.621.339
B1.	Spremembe lastniškega kapitala	0	0	0	0	(6.000)	0	(302.312)	0	(308.312)
b)	Nakup lastnih delnic in lastnih poslovnih deležev	0	0	0	0	(6.000)	0	0	0	(6.000)
c)	Izplačilo dividend	0	0	0	0	0	0	(302.312)	0	(302.312)
B2.	Celotni vseobsegajoči donos poročevalskega obdobja	0	0	0	0	0	5.927	0	154.586	160.513
a)	Vnos čistega poslovnega izida	0	0	0	0	0	0	0	154.586	154.586
b)	Sprememba presežka iz prevrednotenja finančnih naložb	0	0	0	0	0	3.404	0	0	3.404
c)	Druge sestavine vseobsegajočega donosa	0	0	0	0	0	2.523	0	0	2.523
B3.	Spremembe v kapitalu	0	0	0	6.000	0	1.787	170.061	(177.848)	0
a)	Razporeditev preostalega dela čistega dobička primerjalnega poročevalskega obdobja na druge sestavine kapitala	0	0	0	0	0	0	171.848	(171.848)	0
b)	Oblikovanje rezerv za lastne delnice in lastne poslovne deleže iz drugih sestavin kapitala	0	0	0	6.000	0	0	0	(6.000)	0
c)	Druge spremembe v kapitalu	0	0	0	0	0	1.787	(1.787)	0	0
C.	Končno stanje 31.12.2017	3.981.895	4.916.633	398.190	189.527	(189.527)	(7.589)	2.035.825	148.586	11.473.540
	BILANČNI DOBIČEK							2.035.825	148.586	2.184.411

1.5. Kazalniki

	30.6.2018	31.12.2017
Kazalniki stanja financiranja		
a) Stopnja lastniškosti financiranja <i>(Kapital / Obveznosti do virov sredstev)</i>	0,80	0,79
b) Stopnja dolžniškosti financiranja <i>(Dolgovi / Obveznosti do virov sredstev)</i>	0,20	0,21
c) Stopnja dolgoročnosti financiranja <i>(Kapital + dolgoročni dolgovi / Obveznosti do virov sredstev)</i>	0,86	0,85
d) Koeficient dolgovno – kapitalskega razmerja <i>(Dolgovi / Kapital)</i>	0,25	0,26
Kazalniki stanja investiranja		
a) Stopnja osnovnosti investiranja <i>(Osnovna sredstva (po neodpisani vrednosti) / Sredstva)</i>	0,35	0,33
b) Stopnja dolgoročnosti investiranja <i>(Osnovna sredstva+dolgoročne finančne naložbe +dolgoročne poslovne terjatve / Sredstva)</i>	0,37	0,34
c) Stopnja odpisanosti opredmetenih osnovnih sredstev <i>(Popravek vrednosti opredmetenih osnovnih sredstev / Nabavna vrednost opredmetenih osnovnih sredstev)</i>	0,80	0,80
Kazalniki vodoravnega finančnega ustroja		
a) Kapitalska pokritost osnovnih sredstev <i>(Kapital / Osnovna sredstva (po neodpisani vrednosti)</i>	2,30	2,41
b) Kapitalska pokritost dolgoročnih sredstev <i>(Kapital / Dolgoročna sredstva)</i>	2,19	2,30
c) Neposredna pokritost kratkoročnih obveznosti <i>(Likvidna sredstva / Kratkoročne obveznosti)</i>	0,56	0,33
d) Pospešena pokritost kratkoročnih obveznosti <i>(Likvidna sredstva + kratkoročne terjatve / Kratkoročne obveznosti)</i>	2,94	2,74
e) Kratkoročna pokritost kratkoročnih obveznosti <i>(Kratkoročna sredstva / Kratkoročne obveznosti)</i>	4,53	4,24
Kazalniki gospodarnosti		
a) Gospodarnost poslovanja <i>(Poslovni prihodki / Poslovni odhodki)</i>	1,00	1,00
b) Stopnja proizvodjalne stroškovnosti poslovnih prihodkov <i>(Stroški proizvodjanja v prodanih količinah / Poslovni prihodki)</i>	0,70	0,71
c) Stopnja delovne stroškovnosti poslovnih prihodkov <i>(Stroški dela / Poslovni prihodki)</i>	0,12	0,10
d) Stopnja materialne stroškovnosti poslovnih prihodkov <i>(Stroški materiala / Poslovni prihodki)</i>	0,61	0,65
e) Stopnja dobičkovnosti poslovnih prihodkov <i>(Poslovni dobiček / Poslovni prihodki)</i>	0,001	0,002
f) Stopnja čiste dobičkovnosti prihodkov <i>(Čisti dobiček / Prihodki)</i>	0,001	0,006
Kazalniki donosnosti		
a) Čista dobičkonosnost kapitala <i>(Čisti dobiček v poslovnem obdobju / Povprečna vrednost kapitala (brez čistega dobička poslovnega obdobja)</i>	0,001	0,013
b) Čista dobičkonosnost osnovnega kapitala <i>(Čisti dobiček v poslovnem obdobju / Povprečna vrednost osnovnega kapitala)</i>	0,004	0,039
c) Dividendnost osnovnega kapitala <i>(Vsota dividend za poslovno obdobje / Povprečna vrednost osnovnega kapitala)</i>	0,061	0,076

2. POJASNILA K RAČUNOVODSKIM IZKAZOM

Računovodski izkazi družbe Tovarna olja GEA d.d. so nerevidirani in pripravljeni v skladu z Zakonom o gospodarskih družbah (ZGD-1) in v skladu z določili Slovenskih računovodskih standardov (SRS 2016). Pri sestavi računovodskih izkazov so upoštewane enake računovodske usmeritve kot so bile upoštewane v letu 2017.

Pojasnila postavk izkaza poslovnega izida in izkaza drugega vseobsegajočega donosa

Družba za namene poročanja sestavlja izkaz poslovnega izida in izkaz drugega vseobsegajočega donosa po različici I SRS 21. 6. in SRS 21.8.

Členitev postavk v poslovnem izidu je skladna s SRS in drugimi davčnimi predpisi. V izkazu poslovnega izida in izkazu drugega vseobsegajočega donosa so resnično in pošteno prikazane sestavine izkazov za obdobje, za katero se sestavljata.

Celotni vseobsegajoči donos so spremembe kapitala v obdobju, razen tistih, ki so posledica poslov z lastniki.

Prihodki in odhodki v tuji valuti so v izkaz poslovnega izida in izkazu drugega vseobsegajočega donosa preračunani v domačo valuto po tečaju ECB objavljenem na straneh Banke Slovenije na dan nastanka poslovnega dogodka.

Družba nima področnih in območnih odsekov. Organizacija prodaje proizvodov in storitev, ki so značilni za redno poslovanje družbe, se glede na posamezni geografski trg med seboj pomembno ne razlikuje,

Čisti prihodki od prodaje

	1-6/2018	1-6/2017	IND
Prihodki od prodaje proizvodov in storitev na domačem trgu	8.010.510	8.161.400	98
Prihodki od prodaje proizvodov in storitev na tujem trgu	1.244.337	1.614.633	77
Prihodki od prodaje trgovskega blaga in materiala na domačem trgu	1.423.320	2.121.271	67
Prihodki od prodaje in trgovskega blaga in materiala na tujem trgu	332.120	426.032	78
Skupaj	11.011.013	12.324.062	89

Družba je v letu 2018 s prodajo na domačem trgu dosegla prihodke v višini 9.434.556 EUR, kar je za 8 % manj kot v enakem obdobju preteklega leta. Delež prihodkov od prodaje na domačem trgu predstavlja v skupnih prihodkih od prodaje 86 %.

Prodaja na tujem trgu je dosežena v višini 1.576.457 EUR in je za 23 % manjša od prodaje na tem trgu v prvih šestih mesecih preteklega leta. Delež prihodkov od prodaje na tujem trgu predstavlja 14 % v sestavi celotne prodaje.

Sprememba vrednosti zalog

	1-6/2018	1-6/2017	IND
Sprememba vrednosti zalog proizvodov in nedokončane proizvodnje	(125.501)	129.232	---
Skupaj	(125.501)	129.232	---

Drugi poslovni prihodki

v EUR

	1-6/2018	1-6/2017	IND
Drugi prihodki, povezani s poslovnimi učinki (subvencije, dotacije, regresi, kompenzacije)	74	74	100
Prevrednotovalni poslovni prihodki	463	14.590	3
Skupaj	537	14.664	4

Stroški po funkcionalnih skupinah

v EUR

	1-6/2018	1-6/2017	IND
Proizvajalni stroški prodanih proizvodov oziroma nabavna vrednost prodanega blaga	9.426.869	10.715.536	88
Stroški prodajanja	1.073.976	1.171.803	92
Stroški splošnih dejavnosti	517.052	501.332	103
Skupaj	11.017.897	12.388.671	89

Stroški po naravnih vrstah

v EUR

	1-6/2018	1-6/2017	% 2018	% 2017	IND
Nabavna vrednost prodanega blaga in materiala	1.681.169	2.352.522	15	19	71
Stroški materiala	6.673.003	7.567.977	61	60	88
Stroški storitev	910.207	985.073	8	8	92
Stroški dela	1.279.538	1.237.721	12	10	103
Amortizacija	319.485	345.127	3	3	93
Prevrednotovalni poslovni odhodki	0	25	0	0	---
Drugi stroški	28.994	29.458	0	0	98
Skupaj	10.892.396	12.517.903	100	100	87

Delež nabavne vrednosti prodanega blaga in materiala se je v sestavi vseh stroškov zmanjšal iz 19 % na 15 % v primerjavi s preteklim obdobjem.

V sestavi stroškov predstavlja najvišji delež strošek materiala, ki znaša 61 % vseh stroškov. Ti stroški so v primerjavi s preteklim letom manjši za 12 %, kar je posledica manjše proizvodnje in prodaje v prvem polletju letošnjega leta.

Stroški storitev so v strukturi stroškov nespremenjeni in znašajo 8 %. Obseg teh stroškov se je glede na preteklo obdobje zmanjšal za 8 %.

Delež stroškov dela se je v sestavi vseh stroškov povečal iz 10 % na 12 %. Obseg teh stroškov je v primerjavi s preteklim obdobjem večji za 3 %.

Strošek amortizacije se v strukturi stroškov ni spremenil in znaša 3 %. Znesek stroškov amortizacije je manjši za 7 %, kar je posledica dokončne amortiziranosti posameznih osnovnih sredstev.

Finančni prihodki iz deležev

	v EUR		
	1-6/2018	1-6/2017	IND
Finančni prihodki iz deležev v drugih družbah	4.125	0	---
Skupaj	4.125	0	---

Finančni prihodki iz poslovnih terjatev

	v EUR		
	1-6/2018	1-6/2017	IND
Finančni prihodki iz poslovnih terjatev do drugih	12.733	76.855	17
Skupaj	12.733	76.855	17

Finančni prihodki iz poslovnih terjatev so v primerjavi s preteklim obdobjem manjši za 83 %. Finančne prihodke predstavljajo obračunane zamudne obresti. Manjši obseg teh prihodkov je dosežen zaradi tega, ker je bila nabava v celoti izvedena v EUR in niso obračunane pozitivne tečajne razlike, ki so v preteklem letu predstavljale večji del finančnih prihodkov iz poslovnih terjatev.

Finančni odhodki iz finančnih obveznosti

	v EUR		
	1-6/2018	1-6/2017	IND
Finančni odhodki iz posojil, prejetih od bank	433	519	83
Skupaj	433	519	83

Finančni odhodki iz poslovnih obveznosti

	v EUR		
	1-6/2018	1-6/2017	IND
Finančni odhodki iz obveznosti do dobaviteljev in meničnih obveznosti	13	1.783	1
Skupaj	13	1.783	1

Drugi prihodki

	v EUR		
	1-6/2018	1-6/2017	IND
Prejete odškodnine in kazni	7.222	420	1720
Drugi prihodki	32	4	800
Skupaj	7.254	424	1711

Drugi odhodki

	v EUR		
	1-6/2018	1-6/2017	IND
Drugi odhodki	1.727	2.608	66
Skupaj	1.727	2.608	66

Čisti izid obračunskega obdobja

Vrsta dobička / izgube	v EUR		
	1-6/2018	1-6/2017	IND
Dobiček/izguba iz poslovanja	(6.347)	(49.945)	--
Dobiček iz financiranja	16.412	74.553	22
Dobiček iz drugega poslovanja	5.527	(2.184)	--
Čisti poslovni izid obračunskega obdobja	15.592	21.783	72
Celotni vseobsegajoči donos obračunskega obdobja	15.606	28.083	56

Poslovanje družbe je v letu 2018 pozitivno. Čisti poslovni izid je bil dosežen v višini 15.592 EUR in celotni vseobsegajoči donos v višini 15.606 EUR.

Poslovni izid iz poslovanja je negativen v višini 6.347 EUR, iz financiranja je bil dosežen dobiček v višini 16.412 EUR in iz drugega poslovanja dobiček v višini 5.527 EUR.

Bilanca stanja

Družba za namene poročanja sestavlja izkaz stanja po SRS 20.4.

Sredstvo se pripozna, če je verjetno, da se bodo zaradi njega v prihodnje povečale gospodarske koristi ali če ima ceno oziroma vrednost, ki jo je mogoče zanesljivo izmeriti.

Sredstva se na začetku merijo po izvorni vrednosti (nabavna vrednost oziroma stroškovna vrednost pri proizvodih in nedokončani proizvodnji). Kasneje je nova knjigovodska vrednost ob predpostavki previdnosti manjša vrednost od dveh možnih: izvirne in tržne.

Dolgove se na začetku merijo po izvorni vrednosti. Kasneje je nova knjigovodska vrednost ob predpostavki previdnosti večja vrednost od dveh možnih: izvirne in tržne. Kot tržna vrednost se šteje poravnalna vrednost (znesek potreben za poravnavo dolga v običajnem poslovanju).

Kapital se na začetku (in ustvarjen iz poslovanja) meri po izvorni vrednosti, to je po nominalnih zneskih vplačanega kapitala in kasnejših spremembah kapitala zaradi ugotovljenih poslovnih izidov (še ne razdeljenih lastnikom kapitala).

Sredstva in obveznosti izražena v tuji valuti, so preračunana v domačo valuto po srednjem tečaju ECB objavljenem na straneh Banke Slovenija na dan nastanka poslovnega dogodka in na dan bilance stanja.

Neopredmetena sredstva in dolgoročne aktivne časovne razmejitev

	v EUR		
	30.6.2018	31.12.2017	IND
Premoženjske pravice	349.596	349.596	100
Druga neopredmetena sredstva	862.929	857.559	101
Dolgoročno aktivne časovne razmejitve	2.057	2.034	101
Popravek vrednosti premoženjskih pravic zaradi amortiziranja	(347.897)	(347.860)	100
Popravek vrednosti drugih neopredmetenih sredstev zaradi amortiziranja	(784.072)	(771.042)	102
Skupaj	82.613	90.287	92

Preglednica gibanja neopredmetenih sredstev in dolgoročno aktivnih časovnih razmejitev (v EUR):

	Premoženjske pravice	Druga neopredmetena sredstva	Dolgoročno aktivne časovne razmejitve	Skupaj
Stanje 01/01-2018	349.596	857.559	2.034	1.209.189
Pridobitve		5.370	96	5.466
Odtujitve			(73)	(73)
Stanje 30/6-2018	349.596	862.929	2.057	1.214.582
POPRAVEK VREDNOSTI				
Stanje 01/01-2018	347.860	771.042	0	1.118.902
Amortizacija	37	13.030	0	13.067
Stanje 30/6-2018	347.879	784.072	0	1.131.969
Neodpisana vrednost 01/01-2018	1.736	86.517	2.034	90.287
Neodpisana vrednost 30/6-2018	1.699	78.857	2.057	82.613

V neopredmetena sredstva so bila v letu 2018 vložena sredstva v višini 5.466 EUR. Vlaganja so bila izvedena v programsko opremo.

Neopredmetena dolgoročna sredstva imajo končno dobo koristnosti.

Uporabljena amortizacijska stopnja za neopredmetena dolgoročna sredstva s končno dobo koristnosti je 20 % letno.

Opredmetena osnovna sredstva

	v EUR		
	30.6.2018	31.12.2017	IND
Nepremičnine	10.167.412	9.913.2016	103
Popravek in oslabitev vrednosti nepremičnin	(6.889.135)	(6.805.093)	101
Neodpisana vrednost nepremičnin	3.278.277	3.108.123	105
Oprema in druga opredmetena osnovna sredstva	12.446.894	12.358.357	101
Popravek in oslabitev vrednosti opreme in drugih opredmetenih osnovnih sredstev	(10.993.153)	(10.789.282)	102
Neodpisana vrednost opreme	1.453.741	1.569.075	93
Skupaj	4.818.832	4.677.198	103

Preglednica gibanja opredmetenih osnovnih sredstev (v EUR):

	Zemljišča	Zgradbe	Oprema in nadomestni deli	Drobni inventar	Druga opred. osnov. sredstva	Kratkoročni predujmi	Opred. osnovna sredstva v izdelavi	Skupaj
NABAVNA VREDNOST								
Stanje 01/01-2018	1.131.690	8.781.526	12.290.187	79	50.182	0	17.909	22.271.573
Pridobitve	0	0	87.971	0	0	100.064	361.239	549.274
Odtujitve	0	0	(18.506)	0	0	(13.250)	(287.971)	(119.727)
Stanje 30/6-2018	1.131.690	8.781.526	12.359.652	79	50.182	86.814	291.177	22.701.120
POPRAVEK VREDNOSTI								
Stanje 01/01-2018	0	6.805.093	10.750.538	79	38.665	0	0	17.594.375
Odtujitev	0	0	(18.506)	0	0	0	0	(18.506)
Amortizacija	0	84.042	221.330	0	1.047	0	0	306.419
Stanje 30/6-2018	0	6.889.135	10.953.362	79	39.712	0	0	17.882.288
Neodpisana vrednost 01/01-2018	1.131.690	1.976.433	1.539.649	0	11.517	0	17.909	4.677.198
Neodpisana vrednost 30/6-2018	1.131.690	1.892.391	1.406.290	0	10.470	86.814	291.177	4.818.832

V opredmetena osnovna sredstva so bila v letu 2018 vložena sredstva v višini 361.239 EUR. Vlaganja so bila izvedena v opremo v višini 107.043 EUR in v obnovo zgradb v višini 254.196 EUR. Metoda obračunavanja amortizacije je enaka kot v preteklem letu.

Amortizacija je obračunana po naslednjih stopnjah:

- gradbeni objekti in zunanja ureditev 2,5 % - 5 %
- proizvodna oprema 8 % - 20 %
- transportna sredstva 12 % - 25 %
- računalniška oprema 25 % - 30 %
- druga oprema 7 % - 14 %.

Opredmetena osnovna sredstva niso zastavljena kot jamstvo za pokrivanje obveznosti.

Dolgoročne finančne naložbe

	v EUR		
	30.6.2018	31.12.2017	IND
Dolgoročne finančne naložbe v delnice in deleže družb v skupini, razporejene in izmerjene po nabavni vrednosti	5.087	5.087	100
Druge dolgoročne finančne naložbe, razporejene in izmerjene po nabavni vrednosti	241.916	241.916	100
Druge dolgoročne finančne naložbe, razporejene in izmerjene po pošteni vrednosti prek kapitala	45.443	45.429	100
Oslabitev vrednosti dolgoročnih finančnih naložb	(5.087)	(5.087)	100
Oslabitev vrednosti dolgoročnih finančnih naložb	(58.073)	(58.073)	100
Skupaj	229.286	229.272	100

Preglednica gibanja dolgoročnih finančnih naložb (v EUR):

	Delnice in deleži v družbah v skupini	Druge dolgoročne finančne naložbe	Skupaj
NABAVNA VREDNOST			
Stanje 01/01-2018	5.087	287.345	292.432
Zmanjšanja/povečanje		14	14
Stanje 30/6-2018	5.087	287.359	292.446
SLABITVE			
Stanje 01/01-2018	5.087	58.073	63.160
Stanje 30/6-2018	5.087	58.073	63.160
Vrednost 01/01-2018	0	229.272	229.272
Vrednost 30/6-2018	0	229.286	229.286

Dolgoročna finančna naložba v podjetje v skupini se nanaša na družbo Uljara GEA & ABA d.o.o., Igmanska bb, Vogošća, Bosna in Hercegovina.

Za finančno naložbo v odvisno podjetje je opravljena oslabitev v višini izkazane finančne naložbe. Glede na navedeno, naložba ni izpostavljena dodatnemu tveganju.

Pomembnejše dolgoročne finančne naložbe so:

- 170.853 EUR v Deželno banko Slovenije d.d.,
- 12.962 EUR v Gorenjsko banko d.d.,
- 42.927 EUR v družbo Petrol d.d..

Ocenjujemo, da je glede na finančni položaj družb, na katere se nanašajo finančne naložbe, tveganje zmerno.

Sredstva (skupine za odtujitev) za prodajo

	v EUR		
	30.6.2018	31.12.2017	IND
Opredmetena osnovna sredstva, namenjena prodaji	53.568	53.568	100
Skupaj	53.568	53.568	100

Za sredstva namenjena za prodajo se permanentno vodijo aktivnosti v zvezi z njihovo prodajo in pričakujemo, da bodo prodana v naslednjem letu. Knjigovodska vrednost sredstev je primerljiva s tržno vrednostjo sredstev.

Zaloge

	v EUR		
	30.6.2018	31.12.2017	IND
Zaloge surovin in materiala	1.768.865	1.905.312	93
Zaloge drobnega inventarja in embalaže	9.017	5.548	163
Nedokončana proizvodnja in storitve	653.109	727.288	90
Proizvodi	575.861	627.183	92
Zaloge blaga	27.004	24.758	109
Skupaj zaloge	3.033.856	3.290.089	92

Skupna vrednost zalog se je v primerjavi s preteklim letom zmanjšala za 8 %. Zaloge niso zastavljene kot jamstvo za pokrivanje obveznosti.

Struktura zalog (v EUR, %)

	30.6.2018	31.12.2017	30.6.2018 v %	31.12.2017 v %
Zaloge surovin in materiala	1.768.865	1.905.312	58	58
Zaloge drobnega inventarja in embalaže	9.017	5.548	0	0
Nedokončana proizvodnja in storitve	653.109	727.288	22	22
Proizvodi	575.861	627.183	19	19
Blago	27.004	24.758	1	1
Skupaj	3.033.856	3.290.089	100	100

Struktura zalog je nespremenjena glede na preteklo leto.

Kratkoročne finančne naložbe

v EUR

	30.6.2018	31.12.2017	IND
Kratkoročna posojila, dana drugim	1316	0	---
Skupaj	1.316	0	---

Vrednost kratkoročnih finančnih naložb je izkazana po izvorni vrednosti na osnovi posojilnih pogodb.

Kratkoročne poslovne terjatve

v EUR

	30.6.2018	31.12.2017	IND
Kratkoročne terjatve do kupcev	4.556.834	5.273.224	86
Kratkoročne terjatve do kupcev v državi	4.002.542	4.495.312	89
Kratkoročne terjatve do kupcev v tujini	783.487	987.940	79
Oslabitev vrednosti kratkoročnih terjatev do kupcev	(229.195)	(210.028)	109
Dani kratkoročni predujmi	0	712	--
Kratkoročne terjatve, povezane s finančnimi prihodki	11.350	13.670	83
Kratkoročne terjatve za obresti	88.814	91.134	97
Oslabitev vrednosti kratkoročnih terjatev, povezanih s finančnimi prihodki	(77.464)	(77.464)	100
Druge kratkoročne terjatve	38.234	126.813	30
Kratkoročne terjatve za vstopni DDV	28.228	106.559	26
Kratkoročne terjatve za davek od dohodka pravnih oseb, vključno z davkom, plačanim v tujini	6.466	0	---
Ostale kratkoročne terjatve	3.540	14.534	24
Skupaj	4.606.418	5.414.419	85

Obseg kratkoročnih terjatev do kupcev se je v primerjavi s preteklim letom zmanjšal za 14 %. Pri tem so se terjatve do kupcev v državi zmanjšale za 11 %, terjatve do kupcev v tujini pa za 21 %. Zmanjšanje obsega terjatev je odraz zmanjšanja obsega prodaje v obravnavanem obdobju.

Preglednica gibanja popravkov kratkoročnih poslovnih terjatev do kupcev v državi (v EUR)

	Stanje 31.12.2017	Zmanjšanje 2018	Povečanje 2018	Stanje 30.6.2018
Terjatve do kupcev v državi	175.014	0	19.166	194.180
Terjatve za obresti	77.464	0	0	77.464
Skupaj	252.478	0	19.166	271.644

Stanje popravkov vrednosti za terjatve do kupcev v državi je 194.180 EUR. Popravki terjatev so se povečali zaradi zaključka določenih sodnih postopkov v zvezi z izterjavo terjatev.

Preglednica zapadlosti terjatev do kupcev v državi (v EUR)

Zapadle do 30 dni	Zapadle od 30-60 dni	Zapadle od 60-90 dni	Zapadle nad 90 dni	Skupaj zapadle terjatve	Skupaj nezapadle terjatve
619.896	107.963	21.775	20.467	770.101	3.808.361

Terjatve do kupcev v državi so v višini 770.101 EUR zapadle. Terjatve, ki na dan bilance stanja še niso zapadle v plačilo, zapadejo v plačilo v roku 15 do 90 dni.

Terjatve do kupcev v državi so zavarovane pri zavarovalnici Coface SA Niederlassung Avstrija.

Terjatve do kupcev v državi niso zapadle v plačilo v višini 80 % terjatev.

Preglednica gibanja popravkov terjatev do kupcev v tujini (v EUR)

	Stanje 31.12.2017	Zmanjšanje 2018	Povečanje 2018	Stanje 30.6.2018
Terjatve do kupcev tujina	35.014	0	0	35.014

Popravki terjatev do kupcev v tujini se v letu 2018 niso spremenili.

Prodaja odvisni družbi Uljara Gea&Aba d.o.o. je bila opravljena v višini 9.869 EUR in je bila opravljena pod običajnimi tržnimi pogoji. Skupni znesek poslovnih terjatev do odvisne družbe je na dan bilance stanja 13.568 EUR.

Preglednica zapadlosti terjatev do kupcev v tujini (v EUR)

Zapadle do 30 dni	Zapadle od 30-60 dni	Zapadle od 60-90dni	Zapadle nad 90 dni	Skupaj zapadle terjatve	Skupaj nezapadle terjatve
36.515	54.806	2.145	69.915	163.381	585.092

Terjatve do kupcev v tujini so v višini 163.381 EUR zapadle. Terjatve, ki na dan bilance stanja še niso zapadle v plačilo, zapadejo v plačilo v roku 30 do 90 dni.

Terjatve do kupcev v tujini v višini 78 % še niso zapadle v plačilo.

Vse terjatve do kupcev v tujini so zavarovane pri SID – Prva kreditna zavarovalnica d.d.

Denarna sredstva

v EUR

	30.6.2018	31.12.2017	IND
Denarna sredstva v blagajni in takoj udenarljivi vrednostni papirji	1.639	1.895	86
Denarna sredstva na računih	1.091.430	726.301	150
Skupaj	1.093.069	728.196	150

Denarna sredstva predstavljajo stanje denarnih sredstev na dan bilance stanja na računih pri poslovnih bankah v državi, pri katerih ima družba odprte transakcijske račune.

Denarna sredstva so v primerjavi s preteklim letom večja za 50 %.

Aktivne časovne razmejitve

v EUR

	30.6.2018	31.12.2017	IND
Kratkoročno odloženi stroški oziroma odhodki	106.904	6.324	--
Skupaj	106.904	6.324	--

Aktivne časovne razmejitve se nanašajo na kratkoročno odložene stroške v zvezi z vzdrževanjem programske opreme, zavarovanjem in regresom.

Kapital

v EUR

	30.6.2018	31.12.2017	IND
Vpoklicani kapital	3.981.895	3.981.895	100
Osnovni delniški kapital - navadne delnice	3.981.895	3.981.895	100
Kapitalske rezerve	4.916.633	4.916.633	100
Vplačila nad najmanjšimi emisijskimi zneski delnic oziroma deležev (vplačani presežek kapitala)	1.681.952	1.681.952	100
Splošni prevrednotovalni popravek kapitala	3.234.681	3.234.681	100
Rezerve iz dobička	398.190	398.190	100
Zakonske rezerve	398.190	398.190	100
Rezerve za lastne delnice oziroma lastne poslovne deleže	189.527	189.527	100
Pridobljene lastne delnice oziroma lastni poslovni deleži (odbitna postavka)	(189.527)	(189.527)	100
Čisti dobiček	1.958.154	2.184.411	90
Preneseni dobiček iz prejšnjih let	1.942.562	2.035.825	95
Čisti dobiček poslovnega leta	15.592	148.586	10
Presežek iz prevrednotovanja	(7.575)	(7.589)	100
Presežek iz prevrednotovanja dolgoročnih finančnih naložb	29.106	29.092	100
Aktuarski dobički in izgube	(36.681)	(36.681)	100
Skupaj	11.247.297	11.473.540	98

Vrednost kapitala znaša 11.247.297 EUR. V virih financiranja predstavlja kapital 80 % in je v primerjavi s preteklim letom manjši za 2 %.

Knjigovodska vrednost delnice znaša 9,30 EUR in je izračunana kot razmerje med celotnim kapitalom in celotnim številom delnic, zmanjšanim za število lastnih delnic.

Dobiček na delnico znaša 0,013 EUR in je izračunan kot razmerje med celotnim čistim dobičkom poslovnega leta in celotnim številom delnic, zmanjšanim za število lastnih delnic.

V mesecu juniju je bila na osnovi sklepa skupščine delničarjev izplačana dividenda v višini 241.849 EUR, kar je vplivalo na zmanjšanje kapitala.

Delnice dajejo njihovim imetnikom:

- pravico od udeležbe pri upravljanju družbe,
- pravico do dela dobička (dividenda),
- pravico do ustreznega dela preostalega premoženja po likvidaciji ali stečaju družbe.

Vse sestavine kapitala izven osnovnega kapitala pripadajo lastnikom osnovnega kapitala v enakem razmerju kot znašajo njihovi deleži v osnovnem kapitalu.

Preglednica sprememb lastnih delnic v letu 2018:

Število lastnih delnic 31.12.2017	Povečanje			Število lastnih delnic 30.6.2018	Delež lastnih delnic v vseh delnicah družbe	
	Datum	Količina	Znesek v EUR		31.12.2017	30.6.2018
45.711	---	---	---	45.711	3,64	3,64

Rezervacije in dolgoročne pasivne časovne razmejitve

V EUR

	30.6.2018	31.12.2017	IND
Rezervacije za pokojnine, jubilejne nagrade in odpravnine ob upokojitvi	239.068	250.267	96
Prejete državne podpore	117.568	117.568	100
Druge dolgoročne pasivne časovne razmejitve	408.638	408.638	100
Skupaj	765.275	776.474	99

Preglednica gibanja rezervacij in dolgoročnih pasivnih časovnih razmejitev (v EUR)

	Stanje 31.12.2017	Zmanjšanje 2018	Povečanje 2018	Stanje 30.6.2018
Dolgoročne rezervacije za jubilejne nagrade	62.499	2.759	0	59.741
Dolgoročne rezervacije za odpravnine ob upokojitvi	187.768	8.440	0	179.327
Prejete državne podpore	117.568	0	0	117.568
Druge dolgoročne pasivne časovne razmejitve	408.639	0	0	408.639
Skupaj	776.474	11.199	0	765.275

V letu 2018 so bile rezervacije za jubilejne nagrade črpane v višini 2.759 EUR in rezervacije za odpravnine v višini 8.440 EUR.

Ugotavljamo, da tveganja v zvezi s temi rezervacijami ne obstajajo.

Nepovratna sredstva je družba prejela v preteklih letih na osnovi razpisa Agencije RS za kmetijske trge in razvoj podeželja in se v letu 2018 niso spremenila.

Druge dolgoročne pasivne časovne razmejitve v višini 408.638 EUR predstavljajo odložene prihodke, ki so bile oblikovane v preteklih letih in bodo v obdobju daljšem od enega leta pokrile predvidene odhodke.

Tveganje pri prejeti državni podpori obstaja v povezavi z nedoseganjem rezultatov investicije, navedenih v investicijskem programu in ga ocenjujemo kot zmernega.

Kratkoročne poslovne obveznosti

	30.6.2018	31.12.2017	IND
Kratkoročne obveznosti do dobaviteljev	1.593.689	1.802.469	88
Prejeti kratkoročni predujmi in varščine	62.454	53.275	117
Kratkoročne obveznosti do zaposlencev	186.024	193.532	96
Obveznosti do državnih in drugih institucij	82.411	171.921	48
Druge kratkoročne obveznosti	17.147	17.240	99
Skupaj	1.941.725	2.238.437	87

Kratkoročne poslovne obveznosti so v primerjavi s preteklim letom manjše za 13 %. Obveznosti do dobaviteljev so manjše ta 12 %, kar je posledica manjših nabav v prvi polovici leta. Povečale so se kratkoročne obveznosti za prejete kratkoročne predujme. Zmanjšale so se obveznosti do države, kar se v največji meri nanaša na izkazano obveznost za DDV. Izkazane obveznosti so nezapadle.

Skupni znesek obveznosti, ki jih družba izkazuje do odvisne družbe na dan bilance stanja je 1.381 EUR. Z odvisno družbo Uljara Gea&Aba d.o.o. so bile opravljene transakcije v višini 3.047 EUR. Transakcije so bile opravljene pod običajnimi tržnimi pogoji.

Poštena vrednost kratkoročnih poslovnih obveznosti je enaka knjigovodski vrednosti.

Kratkoročne pasivne časovne razmejitve

	30.6.2018	31.12.2017	IND
Vnaprej vračunani stroški in odhodki	55.910	902	---
DDV od danih predujmov	15.655	---	---
Skupaj	71.565	902	--

V pasivnih časovnih razmejitvah so izkazani vračunani stroški za reklamo, storitve in letni prispevek za stavbno zemljišče.

Izvenbilančna evidenca

Izvenbilančne evidence se nanašajo na premično in nepremično premoženje, ki se nahaja v družbi in je v lasti drugih pravnih oseb. V izvenbilančni evidenci so izkazane tudi izdane garancije za zavarovanje obveznosti in neizkoriščen del okvirnega kredita odobrenega pri bankah.

Preglednica izvenbilančnih sredstev	v EUR		
	30.6.2018	31.12.2017	IND
Zavod za blagovne rezerve	7.224.041	7.260.021	101
Izdana garancija	57.119	15.648	365
Neizkoriščen okvirni kredit pri bankah	1.500.000	2.500.000	60
Skupaj	8.801.160	9.768.335	91

Pojasnila postavk k izkazu denarnega toka

Izkaz denarnih tokov je sestavljen v obliki stopenjskega izkaza po posredni metodi, torej po drugi različici SRS 22.9. Prejemki in izdatki se obravnavajo kot denarni tokovi pri poslovanju, pri investiranju in pri financiranju.

Podatki za postavke v izkazu denarnih tokov izhajajo iz dopoljenih postavk poslovnih prihodkov in odhodkov (brez prevrednotenja) ter finančnih prihodkov iz poslovnih terjatev in finančnih odhodkov iz poslovnih obveznosti (brez prevrednotenja) iz izkaza bilance stanja s spremembami obratnih sredstev, časovnih razmejitev, rezervacij v obdobju in iz poslovnih knjig družbe (za denarne tokove pri investiranju in financiranju).

Pojasnila postavk k izkazu gibanja kapitala

Izkaz gibanja kapitala je sestavljen v obliki sestavljene razpredelnice sprememb vseh sestavin kapitala, torej po prvi različici SRS 23.2. V izkazu gibanja kapitala so prikazane spremembe vseh sestavin kapitala, zajetih v bilanci stanja.

Bilančni dobiček

Vrsta dobička	v EUR	
	30.6.2018	31.12.2017
Preneseni čisti dobiček	1.942.562	2.035.825
Čisti dobiček poslovnega leta	15.592	154.586
Oblikovanje sklada lastnih delnic	0	(6.000)
Bilančni dobiček	1.958.154	2.184.411